



RELATÓRIO RESUMIDO DA EXECUÇÃO ORÇAMENTÁRIA

RREO
3º BIMESTRE/2014

PUBLICADO CONFORME EDITAL Nº 2014.07.28-1



EDITAL DE PUBLICAÇÃO Nº 2014.07.28-1

O **Prefeito do Município de Caucaia – Estado do Ceará**, Cidadão **WASHINGTON LUIZ DE OLIVEIRA GOIS**, em pleno exercício do cargo e no uso competente de suas atribuições, notadamente as conferidas pelo Art. 28, Inciso X, da Constituição do Estado do Ceará, **RESOLVE** publicar o **RELATÓRIO RESUMIDO DA EXECUÇÃO ORÇAMENTÁRIA – RREO**, atinente ao **3º BIMESTRE** do exercício financeiro de **2014**, das seguintes formas:

1. Mediante afixação nos locais de amplo acesso do público em geral no âmbito do Município de **CAUCAIA/CE**; e
2. Em meio eletrônico de acesso ao público conforme disposto no Art. 48 da LRF, no endereço: www.municipiosconsultoria.com.br.
3. Em meio eletrônico de acesso ao público conforme disposto no Art. 48 da LRF, no endereço: www.caucaia.ce.gov.br.

PUBLIQUE-SE, DIVULGUE-SE, CUMPRA-SE.




Paço do Poder Executivo Municipal de Caucaia – Estado do Ceará
Em, 28 de julho de 2014.


WASHINGTON LUIZ DE OLIVEIRA GOIS
PREFEITO MUNICIPAL

GOVERNO MUNICIPAL DE CAUCAIA
Relatório Resumido de Execução Orçamentária
Balanco Orçamentário
Orçamento Fiscal e da Seguridade Social
Período: Janeiro a Junho de 2014/Bimestre: Maio e Junho

Despesas	Dotação Inicial (d)	Créditos Adicionais (e)	Dotações Atualizadas (f)=(d+e)	Despesas Empenhadas		Despesas Liquidadas		%	Saldo a Liquidar (f-g)
				No Bimestre	Até o Bimestre	No Bimestre	Até o Bimestre (g)		
Despesas (Exceto Intra-Orçamentárias) (VIII)	635.977.582,32	0,00	635.977.582,32	79.224.985,57	249.061.990,91	83.295.686,88	222.754.919,77		
DESPESAS CORRENTES	435.029.343,78	30.000,594,74	465.029.938,52	64.434.384,09	207.226.932,26	66.501.884,84	182.629.044,93	35,03	413.222.662,55
PESSOAL E ENCARGOS SOCIAIS	230.829.401,14	2.271.051,64	233.100.452,78	38.215.973,95	119.545.004,80	39.763.793,69	116.081.465,11	49,80	117.018.987,67
JUROS E ENCARGOS DA DÍVIDA	752.493,00	24.000,00	776.493,00	0,00	21.692,27	0,00	21.692,27	2,79	754.800,73
OUTRAS DESPESAS CORRENTES	203.446.449,64	27.705,543,10	231.151.992,74	26.218.410,14	87.660.235,19	26.738.091,15	66.525.887,55	28,78	164.626.105,19
INVESTIMENTOS	187.514.628,80	-31.165,629,94	156.348.998,86	12.328.851,28	34.303.292,09	14.304.220,91	32.594.805,25	20,85	123.754.193,61
INVERSOES FINANCEIRAS	184.082.636,80	-33.879,129,94	150.203.506,86	11.371.820,64	31.012.355,53	12.448.080,27	29.303.868,69	19,51	120.899.638,17
AMORTIZAÇÃO DA DÍVIDA	1.284.850,00	716.000,00	2.000.850,00	0,00	901.110,00	901.110,00	901.110,00	45,04	1.099.740,00
Reserva de Contingência	2.147.142,00	1.997.500,00	4.144.642,00	955.030,64	2.389.826,56	955.030,64	2.389.826,56	57,66	1.754.815,44
Reserva de Contingência	1.609.200,00	0,00	1.609.200,00	0,00	0,00	0,00	0,00	0,00	1.609.200,00
DESPESAS CORRENTES	1.609.200,00	0,00	1.609.200,00	0,00	0,00	0,00	0,00	0,00	1.609.200,00
PESSOAL E ENCARGOS SOCIAIS	11.825.409,74	1.165.035,20	12.990.444,94	2.463.750,20	7.531.766,56	2.489.581,13	7.531.069,59	57,97	5.459.375,35
Subtotal das Despesas (X) = (VIII + IX)	11.825.409,74	1.165.035,20	12.990.444,94	2.463.750,20	7.531.766,56	2.489.581,13	7.531.069,59	57,97	5.459.375,35
Amortização da Div. / Refinanciamento (XI)	635.977.582,32	0,00	635.977.582,32	79.224.985,57	249.061.990,91	83.295.686,88	222.754.919,77		413.222.662,55
Subtotal c/ Refinanciamento (XII) = (X + XI)	635.977.582,32	0,00	635.977.582,32	79.224.985,57	249.061.990,91	83.295.686,88	222.754.919,77		413.222.662,55
Superávit (XIII)	635.977.582,32	0,00	635.977.582,32	79.224.985,57	249.061.990,91	83.295.686,88	222.754.919,77		413.222.662,55
Total (XIV) = (XIII + XIII)	635.977.582,32	0,00	635.977.582,32	79.224.985,57	249.061.990,91	83.295.686,88	222.754.919,77		413.222.662,55

R\$ 1,00

GOVERNO MUNICIPAL DE CAUCAIA
Relatório Resumido de Execução Orçamentária
Balanco Orçamentário
Orçamento Fiscal e da Seguridade Social


Período: Janeiro a Junho de 2014/Bimestre: Maio e Junho

RREO - Anexo L/RE - Art. 52, Inciso I, alíneas "a", "b", e "c", do Anexo I, e § 1º

R\$ 1,00




WASHINGTON LUIZ DE OLIVEIRA GOIS
PREFEITO MUNICIPAL



FINANCE GESTÃO CONTÁBIL S/S
Contador - CRC 000916



AGEISAMARIA MONTEIRO RODRIGUES
CONTROLADORA GERAL




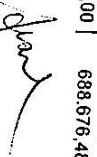
RAMIRO CÉSAR DE PAULA BARROSO
SECRETÁRIO DE FINANÇAS

GOVERNO MUNICIPAL DE CAUCAIA
Relatório Resumido de Execução Orçamentária
Demonstrativo da Execução das Despesas por Função/Subfunção
Orçamento Fiscal e da Seguridade Social
Período: Janeiro a Junho de 2014/Bimestre: Maio e Junho

RRFO - Anexo II - RRE - Art. 52 - inciso II, alínea "c"

Função/Subfunção	Dotação Inicial	Dotação Atualizada (a)	Despesas Empenhadas				Despesas Liquidadas				Saldo a Liquidar (a-b)	
			No Bimestre	Até o Bimestre	No Bimestre	Até o Bimestre (b)	% (b / total b)	% (b/a)				
									R\$ 1,00			
Legislativa												
Ação Legislativa	14.961.116,00	14.961.116,00	340.936,90	9.105.721,09	1.800.883,68	4.973.043,68	2,23	33,24	9.988.072,32			
Preservação e Conservação Ambiental	14.861.116,00	14.861.116,00	340.936,90	9.105.721,09	1.800.883,68	4.973.043,68	2,23	33,46	9.888.072,32			
Administração	100.000,00	100.000,00	0,00	0,00	0,00	0,00	0,00	0,00	100.000,00			
Planejamento e Orçamento	74.483.929,04	95.410.694,66	10.134.712,48	30.859.876,87	9.923.083,66	28.708.288,83	12,89	30,09	66.702.405,83			
Administração Geral	165.799,90	1.179.799,90	176.000,00	176.000,00	176.000,00	176.000,00	0,08	14,92	1.003.799,90			
Controle Interno	69.234.715,19	88.108.738,31	9.081.540,73	27.862.490,54	8.868.504,73	25.782.402,50	11,57	29,26	62.326.335,81			
Tecnologia da Informação	158.788,00	128.788,00	0,00	0,00	0,00	0,00	0,00	0,00	128.788,00			
Ordenamento Territorial	1.329.332,40	539.574,90	0,00	0,00	0,00	0,00	0,00	0,00	539.574,90			
Formação de Recursos Humanos	100.000,00	1.100.000,00	0,00	0,00	0,00	0,00	0,00	0,00	1.100.000,00			
Administração de Receitas	324.846,10	323.846,10	-669,00	450,00	450,00	0,00	0,00	0,00	323.396,10			
Comunicação Social	43.905,20	83.905,20	0,00	9.149,92	0,00	450,00	0,00	0,14	323.396,10			
Defesa Civil	2.278.341,29	3.297.841,29	877.672,42	2.811.018,24	877.672,42	2.739.518,24	1,23	10,91	74.755,28			
Turismo	145.000,00	145.000,00	0,00	0,00	0,00	0,00	0,00	0,00	145.000,00			
Segurança Pública	703.200,96	503.200,96	168,33	768,17	456,51	768,17	0,00	0,00	558.323,05			
Policamento	3.456.000,00	3.371.000,00	415.333,00	1.175.058,33	415.992,60	1.169.353,13	0,52	0,15	502.432,79			
Defesa Civil	3.121.000,00	3.051.000,00	415.333,00	1.175.058,33	415.992,60	1.169.353,13	0,52	34,69	2.201.646,87			
Assistência Social	17.135.239,49	17.215.154,69	0,00	0,00	0,00	0,00	0,00	0,00	1.881.646,87			
Administração Geral	3.382.952,50	7.111.452,50	1.188.608,51	5.327.244,00	1.914.402,12	4.624.994,29	2,08	26,87	320.000,00			
Comunicação Social	50.000,00	0,00	0,00	0,00	0,00	0,00	0,00	0,00	12.590.160,40			
Assistência ao Idoso	222.990,00	500,00	0,00	0,00	0,00	0,00	0,00	0,00	3.893.601,26			
Assistência ao Portador de Deficiência	128.900,00	128.900,00	0,00	0,00	0,00	0,00	0,00	0,00	500,00			
Assistência à Criança e ao Adolescente	1.821.057,42	841.254,92	54.375,03	121.518,84	87.534,77	117.520,09	0,00	0,00	128.900,00			
Assistência Comunitária	9.383.617,70	7.916.910,20	535.699,41	1.568.725,36	654.060,90	1.260.082,21	0,05	13,97	723.734,83			
Alimentação e Nutrição	2.145.721,87	1.216.137,07	151.446,78	218.601,35	0,00	29.540,75	0,01	15,92	1.186.596,32			
Previdência Social	22.537.947,00	22.537.947,00	2.788.059,67	8.487.993,43	0,00	8.324.219,02	3,74	36,93	14.213.727,98			
Administração Geral	2.155.267,00	2.285.267,00	274.348,71	1.149.762,28	307.951,43	985.987,87	0,44	43,15	1.299.279,13			
Previdência do Regime Estatutário	20.382.680,00	20.252.680,00	2.513.710,96	7.338.231,15	2.513.710,96	7.338.231,15	3,29	36,23	12.914.448,85			
Saúde	124.342.850,00	123.671.350,00	16.462.557,10	63.098.867,74	18.812.443,34	54.226.696,32	24,34	43,85	69.444.653,68			
Administração Geral	3.288.600,00	4.680.700,00	1.390.723,02	3.690.222,47	1.441.730,50	3.324.945,07	1,49	71,04	1.355.754,93			
Comunicação Social	100.000,00	0,00	0,00	0,00	0,00	0,00	0,00	0,00	0,00			
Assistência Comunitária	400.000,00	400.000,00	0,00	0,00	0,00	0,00	0,00	0,00	400.000,00			
Atenção Básica	34.885.550,00	33.448.350,00	5.685.937,30	20.678.233,08	6.272.173,86	18.456.698,67	0,00	0,00	400.000,00			
Assistência Hospitalar e Ambulatorial	80.556.450,00	79.293.485,00	8.461.378,68	35.782.519,60	10.092.016,32	29.624.415,97	8,29	55,18	14.991.651,33			
Suporte Profilático e Terapêutico	1.500.250,00	1.476.410,00	203.006,19	623.588,08	221.533,35	614.004,60	13,30	37,36	49.669.069,03			
Vigilância Sanitária	720.500,00	470.500,00	32.833,43	219.456,37	37.175,43	107.975,62	0,28	41,59	862.405,40			
Vigilância Epidemiológica	2.756.500,00	3.866.905,00	688.676,48	2.104.848,14	747.813,88	2.098.656,39	0,05	22,95	362.524,38			
							0,94	54,27	1.768.248,61			






GOVERNO MUNICIPAL DE CAUCAIA
Relatório Resumido de Execução Orçamentária
Demonstrativo da Execução das Despesas por Função/Subfunção
Orçamento Fiscal e da Seguridade Social
Período: Janeiro a Junho de 2014/Bimestre: Maio e Junho

	R\$. 1.000												
Alimentação e Nutrição	35.000,00	35.000,00	0,00	0,00	0,00	0,00	0,00	0,00	0,00	0,00	0,00	0,00	35.000,00
Trabalho	2.444.123,00	2.215.123,00	86.499,33	303.824,38	142.317,06	227.206,92	0,10	10,26	1.987.916,08				1.987.916,08
Comunicação Social	20.000,00	0,00	0,00	0,00	0,00	0,00	0,00	0,00	0,00				0,00
Empregabilidade	1.797.297,00	1.598.297,00	35.416,31	82.939,97	45.984,04	57.642,51	0,03	3,61	1.540.654,49				1.540.654,49
Fomento ao Trabalho	626.826,00	616.826,00	50.083,02	220.884,41	96.333,02	169.564,41	0,08	27,49	447.261,59				447.261,59
Educação	191.803.359,00	186.261.025,65	26.007.031,53	74.711.944,09	27.619.678,63	68.970.188,96	30,96	37,03	117.290.836,69				117.290.836,69
Administração Geral	5.927.741,02	10.199.991,02	2.590.352,18	8.470.917,63	3.024.547,42	7.971.745,32	3,58	78,15	2.228.245,70				2.228.245,70
Formação de Recursos Humanos	288.952,60	136.952,60	0,00	0,00	0,00	0,00	0,00	0,00	136.952,60				136.952,60
Defesa Civil	90.000,00	90.000,00	0,00	0,00	0,00	0,00	0,00	0,00	90.000,00				90.000,00
Alimentação e Nutrição	13.551.519,18	13.551.519,18	1.917.019,06	5.375.818,40	2.111.611,45	2.111.611,45	0,00	0,00	0,00				0,00
Ensino Fundamental	10.471.877,06	7.628.627,06	1.125.964,52	2.744.745,84	1.131.905,98	1.992.077,78	0,95	15,58	11.439.907,73				11.439.907,73
Ensino Médio	2.864.000,00	1.506.000,00	237.050,32	775.817,54	317.446,40	705.426,58	0,32	26,11	5.636.549,28				5.636.549,28
Ensino Superior	1.000,00	1.000,00	0,00	0,00	0,00	0,00	0,00	0,00	800.573,42				800.573,42
Educação Infantil	15.289.232,60	13.751.232,60	804.838,86	2.343.434,24	847.497,31	2.259.047,73	0,00	0,00	1.000,00				1.000,00
Educação de Jovens e Adultos	2.505.539,52	2.055.539,52	122.914,18	373.830,38	134.620,36	362.786,22	1,01	16,43	11.492.184,87				11.492.184,87
Educação Especial	361.359,60	413.359,60	251.858,70	373.039,87	116.467,80	187.415,07	0,16	17,65	1.692.753,30				1.692.753,30
Educação Básica	140.474.137,42	136.926.804,07	18.957.033,71	54.254.340,19	19.935.582,11	53.380.078,81	0,08	45,34	225.944,53				225.944,53
Cultura	665.953,19	665.953,19	0,00	0,00	0,00	0,00	23,96	38,98	83.546.725,28				83.546.725,28
Difusão Cultural	665.953,19	665.953,19	0,00	0,00	0,00	0,00	0,00	0,00	665.953,19				665.953,19
Direito da Cidadania	0,00	242.538,40	4.039,00	4.039,00	4.039,00	4.039,00	0,00	0,00	665.953,19				665.953,19
Direitos Individuais, Coletivos e Difusos	0,00	242.538,40	4.039,00	4.039,00	4.039,00	4.039,00	0,00	0,00	665.953,19				665.953,19
Urbanismo	122.180.095,27	107.106.769,25	15.205.637,83	4.039,00	4.039,00	4.039,00	0,00	1,67	238.499,40				238.499,40
Infra-Estrutura Urbana	85.550.628,92	76.992.228,92	10.214.826,27	38.849.821,69	14.868.842,19	35.390.257,33	15,89	33,04	71.716.511,92				71.716.511,92
Serviços Urbanos	11.271.020,00	15.117.020,00	9.646.446,35	26.160.709,22	10.485.861,44	25.277.110,14	11,35	32,83	51.715.118,78				51.715.118,78
Transportes Coletivos Urbanos	16.653.446,35	9.646.446,35	4.859.311,56	12.557.612,47	4.402.980,75	10.113.147,19	4,54	66,90	5.003.872,81				5.003.872,81
Recursos Hidricos	4.760.000,00	4.360.000,00	0,00	0,00	0,00	0,00	0,00	0,00	9.646.446,35				9.646.446,35
Abastecimento	795.000,00	709.573,98	0,00	0,00	0,00	0,00	0,00	0,00	4.360.000,00				4.360.000,00
Transporte Rodoviário	3.150.000,00	281.500,00	0,00	0,00	0,00	0,00	0,00	0,00	709.573,98				709.573,98
Habitação	2.216.700,00	2.016.700,00	0,00	0,00	0,00	0,00	0,00	0,00	281.500,00				281.500,00
Habitação Rural	925.700,00	725.700,00	0,00	0,00	0,00	0,00	0,00	0,00	2.016.700,00				2.016.700,00
Habitação Urbana	1.251.000,00	1.251.000,00	0,00	0,00	0,00	0,00	0,00	0,00	725.700,00				725.700,00
Preservação e Conservação Ambiental	40.000,00	40.000,00	0,00	0,00	0,00	0,00	0,00	0,00	1.251.000,00				1.251.000,00
Saneamento	14.231.426,00	13.451.426,00	0,00	21.745,65	0,00	21.745,65	0,01	0,16	40.000,00				40.000,00
Infra-Estrutura Urbana	1.680.000,00	1.480.000,00	0,00	0,00	0,00	0,00	0,00	0,00	13.429.680,35				13.429.680,35
Saneamento Básico Rural	1.150.000,00	1.150.000,00	0,00	0,00	0,00	0,00	0,00	0,00	1.150.000,00				1.150.000,00
Saneamento Básico Urbano	10.731.426,00	10.631.426,00	0,00	21.745,65	0,00	21.745,65	0,00	0,20	10.609.680,35				10.609.680,35
Preservação e Conservação Ambiental	600.000,00	150.000,00	0,00	0,00	0,00	0,00	0,00	0,00	150.000,00				150.000,00
Controle Ambiental	70.000,00	40.000,00	0,00	0,00	0,00	0,00	0,00	0,00	40.000,00				40.000,00
Gestão Ambiental	1.033.226,85	1.033.226,85	116.944,73	339.025,37	129.643,30	337.345,83	0,00	0,00	695.881,02				695.881,02
Administração Geral	662.941,60	662.941,60	116.944,73	339.025,37	129.643,30	337.345,83	0,15	32,65	40.000,00				40.000,00
Serviços Urbanos	195.307,00	195.307,00	0,00	0,00	0,00	0,00	0,15	50,89	325.595,77				325.595,77
									195.307,00				195.307,00

[Assinatura]
Administração Geral
Serviços Urbanos

[Assinatura]

[Assinatura]

[Assinatura]


GOVERNO MUNICIPAL DE CAUCAIA
Relatório Resumido de Execução Orçamentária
Demonstrativo da Execução das Despesas por Função/Subfunção
Órgão de Funcionamento e da Seguridade Social

Período: Janeiro a Junho de 2014/Bimestre: Maio e Junho


RREO - Anexo III/RE Art. 52, inciso II, alínea "c")
 Ação Legislativa

Administração	30.000,00	30.000,00	0,00	16.000,00	5.153,02	15.303,03	0,01	51,01	88.100,00
Planejamento e Orçamento	1.854.508,57	2.029.508,57	213.576,12	658.498,54	232.451,46	658.498,54	0,30	32,45	14.696,97
Administração Geral	577,70	577,70	0,00	0,00	0,00	0,00	0,00	0,00	1.371.010,03
Administração de Receitas	1.848.153,87	2.023.153,87	213.576,12	658.498,54	232.451,46	658.498,54	0,30	32,55	577,70
Segurança Pública	5.777,00	5.777,00	0,00	0,00	0,00	0,00	0,00	0,00	1.364.655,33
Assistência Social	81.000,00	151.000,00	43.225,02	132.873,17	43.225,02	132.873,17	0,06	88,00	5.777,00
Assistência Social	81.000,00	151.000,00	43.225,02	132.873,17	43.225,02	132.873,17	0,06	88,00	18.126,83
Alimentação e Nutrição	40.000,00	0,00	0,00	0,00	0,00	0,00	0,00	0,00	18.126,83
Saúde	40.000,00	0,00	0,00	0,00	0,00	0,00	0,00	0,00	0,00
Administração Geral	839.000,00	2.079.000,00	436.513,52	1.331.420,60	436.513,52	1.331.420,60	0,60	64,04	0,00
Atenção Básica	320.000,00	320.000,00	26.452,34	63.896,41	26.452,34	63.896,41	0,03	19,97	747.579,40
Assistência Hospitalar e Ambulatorial	2.000,00	2.000,00	0,00	0,00	0,00	0,00	0,00	0,00	256.103,59
Vigilância Sanitária	505.000,00	1.465.000,00	348.716,74	1.075.376,24	348.716,74	1.075.376,24	0,48	73,40	2.000,00
Vigilância Epidemiológica	9.000,00	9.000,00	2.429,01	7.855,31	2.429,01	7.855,31	0,00	87,28	389.623,76
Educação	3.000,00	283.000,00	58.915,43	184.292,64	58.915,43	184.292,64	0,08	65,12	1.144,69
Administração Geral	8.910.121,17	8.628.121,17	1.755.447,77	5.350.616,20	1.755.447,77	5.350.616,20	2,40	62,01	98.707,36
Ensino Fundamental	34.026,00	234.026,00	27.653,98	82.306,29	27.653,98	82.306,29	0,04	35,17	3.277.504,97
Ensino Médio	38.662,80	38.662,80	0,00	0,00	0,00	0,00	0,00	0,00	151.719,71
Educação Infantil	22.000,00	0,00	0,00	0,00	0,00	0,00	0,00	0,00	38.662,80
Educação de Jovens e Adultos	467.104,99	467.104,99	73.290,32	138.386,75	73.290,32	138.386,75	0,06	29,63	0,00
Educação Básica	9.527,28	9.527,28	0,00	0,00	0,00	0,00	0,00	0,00	328.718,24
Gestão Ambiental	8.338.800,10	7.878.800,10	1.654.503,47	5.129.923,16	1.654.503,47	5.129.923,16	2,30	65,11	9.527,28
Administração Geral	66.780,00	67.280,00	14.987,77	42.358,05	16.790,34	42.358,05	0,02	62,96	2.748.876,94
Ciência e Tecnologia	66.780,00	67.280,00	14.987,77	42.358,05	16.790,34	42.358,05	0,02	62,96	24.921,95
Difusão do Conhecimento Científico e Tecnológico	4.000,00	4.000,00	0,00	0,00	0,00	0,00	0,00	0,00	24.921,95
Total (III) = (I + II)	635.977.582,32	635.977.582,32	79.224.985,57	249.061.990,91	83.295.686,88	222.754.919,77	0,00	0,00	4.000,00
									413.222.662,55

GOVERNO MUNICIPAL DE CAUCAIA
Relatório Resumido de Execução Orçamentária
Demonstrativo da Execução das Despesas por Função/Subfunção
Orçamento Fiscal e da Seguridade Social
Período: Janeiro a Junho de 2014/Bimestre: Maio e Junho


WASHINGTON LUIZ DE OLIVEIRA GOIS
PREFEITO MUNICIPAL


AGEISA MARIA MONTEIRO RODRIGUES
CONTROLADORA GERAL


FINANCE GESTÃO CONTÁBIL S/S
Contador - CRC 000916


RAMIRO CÉSAR DE PAULA BARROSO
SECRETÁRIO DE FINANÇAS

GOVERNO MUNICIPAL DE CAUCAIA
Relatório Resumido de Execução Orçamentária
Demonstrativo da Receita Corrente Líquida
Orçamento Fiscal e da Seguridade Social

Período: Janeiro a Junho de 2014/Bimestre: Maio e Junho

RRFO - Anexo III (LRF - Ad. 53, inciso I)

Especificação	Evolução da Receita Realizada nos Últimos 12 Meses												Total	Previsão Mensal	Atualizada do Exercício
	Junho/2013	Agosto/2013	Setembro/2013	Outubro/2013	Novembro/2013	Dezembro/2013	Janeiro/2014	Fevereiro/2014	Março/2014	Abril/2014	Maior/2014	Junho/2014			
cc (1)	37.440.284,01	38.112.878,41	47.555.376,20	42.481.186,80	44.408.922,75	50.113.471,40	44.204.733,95	47.748.016,16	40.331.972,86	43.235.826,05	51.017.741,58	37.237.305,58	517.667.697,55	574.238.961,00	
Receita Imbutina	5.165.633,77	3.709.171,11	5.899.439,72	3.964.680,34	4.737.349,33	3.804.872,97	3.533.636,76	4.260.023,76	4.323.775,23	2.653.281,55	5.239.031,71	4.013.766,48	51.504.642,73	51.677.171,38	
IPU	1.833.337,72	820.216,87	2.63.977,34	417.153,78	220.543,90	286.944,33	46.088,63	185.733,53	190.508,73	297.801,04	300.905,87	482.669,17	5.345.880,91	4.678.239,20	
IRRF	750.132,30	299.039,98	2.496.536,65	975.920,27	885.471,54	355.691,19	0,00	0,00	0,00	0,00	0,00	0,00	0,00	0,00	
IRRF PESSOAL	0,00	0,00	0,00	0,00	0,00	0,00	0,00	0,00	0,00	0,00	0,00	0,00	0,00	0,00	
IRRF F	0,00	0,00	0,00	0,00	0,00	0,00	0,00	0,00	0,00	0,00	0,00	0,00	0,00	0,00	
ITBI	569.612,26	369.126,14	382.610,34	284.666,86	428.662,15	414.402,66	456.348,54	428.195,32	398.990,46	1.121.195,81	1.611.288,75	678.496,63	4.825.210,78	9.256.288,29	
ISS	1.943.433,51	2.075.772,90	2.631.664,90	2.109.716,97	2.937.089,65	2.534.438,12	2.466.999,61	2.372.475,20	2.378.623,41	1.960.193,82	2.598.551,35	540.447,88	4.908.693,32	3.834.245,73	
ALVARÁ VISLANCIA SA	4.864,99	5.840,45	4.972,31	5.628,14	7.454,88	3.939,14	13.884,28	14.781,64	8.481,26	13.680,91	7.837,60	6.790,05	28.212.223,76	27.623.588,29	
TAXA CONT FISCAMB	9.239,99	21.373,29	22.448,43	43.800,17	24.059,59	18.876,69	16.325,39	35.423,90	54.472,98	13.680,91	37.958,74	0,00	98.095,67	219.089,30	
ALVARÁ DE CONSTRUÇÃO	22.169,40	16.793,73	24.448,54	24.103,21	29.023,02	23.867,79	23.027,26	10.362,77	36.584,04	16.186,49	27.684,23	0,00	298.443,70	0,00	
TAXA ARRENSAO ANIMA	9.301,22	35.630,12	44.072,07	12.155,37	128.240,53	37.671,74	62.387,96	23.556,02	11.688,79	44.524,54	69.090,12	23.331,06	277.039,95	978.826,12	
OUTRAS TAXAS PODER D	0,00	0,00	0,00	0,00	223,44	1.681,12	967,92	0,00	0,00	0,00	0,00	0,00	491.629,44	350.558,88	
TAXA DE CEMITÉRIOS	7.421,03	12.733,48	5.802,70	18.468,12	29.780,78	50.278,03	5.940,52	8.292,65	117.392,26	12.679,98	253.529,18	7.864,43	2.872,48	24.100,92	
OUTRAS TAXAS DE SERV	1.600,00	800,00	1.030,00	1.900,00	800,00	650,00	800,00	300,00	1.043,79	1.421,05	750,00	1.100,00	1.100,00	50.000,00	
Receitas de Contribuições	14.631,35	51.874,15	21.908,14	71.067,45	46.090,95	77.035,16	44.491,71	32.057,68	70.595,30	1.043,79	1.421,05	750,00	1.100,00	12.164,84	
Receita de Parcelamentos - Con	2.307.245,65	3.940.785,34	3.324.583,04	3.042.323,78	4.692.914,96	2.576.319,46	2.157.286,21	2.714.785,33	2.421.557,58	2.079.716,48	1.661.005,84	34.059.669,70	38.061.278,74		
CONT. SERVIDOR	92.955,55	83.884,93	1.91.805,60	176.988,80	179.082,97	99.086,53	0,00	268.884,96	274.216,34	190.686,40	193.935,86	196.515,29	1.957.782,96	1.200.000,00	
LUMINAÇÃO PUBLICA	577.468,44	1.330.697,56	1.036.771,96	972.274,37	1.708.755,03	1.477.193,51	812.042,42	1.418.829,28	1.186.450,56	839.682,71	291.342,49	12.533.969,08	22.337.947,00		
Receita Patrimonial	1.823.452,27	348.900,28	670.462,71	2.021.687,21	501.279,29	1.089.124,95	1.076.378,83	1.027.739,71	1.044.420,62	1.046.117,91	1.173.148,06	14.714.799,92	14.523.331,74		
RENTA SAUDE	10.344,11	17.912,37	24.951,51	24.850,75	28.043,04	39.049,92	61.839,04	51.657,04	472.487,10	34.020,96	34.226,40	31.519,01	30.894,82	389.107,81	
RECEITA DE REMUNERAÇ	1.536.346,05	56.759,27	368.452,81	1.633.071,99	176.005,17	644.124,12	184.007,81	1.779.307,82	424.020,96	1.564.204,74	2.293.049,67	790.996,04	14.714.799,92	28.537.451,65	
RENDIMENTO FINANÇAS	27.416,15	20.533,90	17.395,67	108.555,77	16.946,95	29.166,17	48.608,08	27.640,56	35.918,14	33.278,38	1.769.901,14	284.219,57	10.055.088,58	22.716.960,28	
RENDIMENTO/EDUCAÇÃO	102.447,90	102.913,27	108.555,77	129.062,09	129.876,34	139.838,95	182.553,14	130.176,09	119.734,85	123.562,06	131.912,04	127.909,24	1.527.632,74	3.428.177,19	
RENDIMENTO/FUNDEB	55.048,42	61.304,19	58.612,74	54.984,94	62.669,48	48.028,00	5.495,34	75.657,64	86.179,93	91.347,40	117.145,82	161.151,74	867.625,64	0,00	
RENDIMENTO/GABINETE	2,74	20,09	10,86	17,47	7,87	13,26	6,80	11,02	17,05	0,22	20,45	6,92	134,75	0,00	
RENDIMENTO/IMAC	0,14	3,01	0,18	2,96	1,47	3,89	3,82	3,98	5,04	0,29	0,90	0,26	25,74	0,00	
RENDIMENTO/IMAM	0,00	2,39	0,00	217,86	167,62	0,00	89,16	196,98	292,55	435,88	680,48	37.401,54	39.484,46	0,00	
RENDIMENTO/AMT	256,00	182,94	251,84	329,56	203,87	457,53	152,26	484,71	649,30	186,21	628,82	467,00	4.290,20	0,00	
RENDIMENTO/CULTURA-E	160,36	356,64	29,07	17,01	14,75	77,50	5.029,80	4.566,69	4.277,16	4.213,65	4.208,90	3.831,69	26.782,22	0,00	
RENDIMENTO/SEAD	1.492,04	1.260,38	1.590,31	999,70	877,04	1.524,74	9,15	10,41	13,00	8,52	7,65	6,08	7.889,02	0,00	
RENDIMENTO/COMUNICAÇ	3.186,38	3.147,48	3.186,27	3.682,62	3.132,46	3.144,54	6,32	6,87	7,91	112,08	52,20	41,46	19.886,39	0,00	
RENDIMENTO/GOVERNO	4,63	20,37	19,60	9,09	5,95	6,38	7,21	6,77	8,85	1,79	6,43	8,29	106,34	0,00	
RENDIMENTO/AGRARIO	0,00	0,00	0,00	0,09	1,86	2,91	17,12	17,88	25,16	12,22	28,31	10,13	115,68	0,00	
RENDIMENTO/DECA	4,29	7,77	3,93	8,70	5,32	6,82	138,80	61,50	6,24	181,93	7,09	44,19	456,58	0,00	
RENDIMENTO/SEGURANÇA	9,32	16,07	8,80	37,17	594,87	874,319	1,675,54	957,64	1,272,28	1,376,76	5,30	2,32	934,19,26	0,00	
RENDIMENTO/AÇÃO SOCI	0,05	2,96	0,21	3,15	2,04	2,41	8,40	9,90	9,31	4,93	9,44	1,51	54,31	0,00	
RENDIMENTO/AÇÃO SOCI	24,36	2,55	1,40	3,40	1,65	248,65	39.899,35	34.467,01	46.175,13	44.120,27	109.157,55	44.562,56	316.453,88	0,00	

58 1.00

Lucy

And

2

GOVERNO MUNICIPAL DE CAUCAIA
Relatório Resumido de Execução Orçamentária
Demonstrativo Fiscal e da Receita Corrente Líquida
Orçamento Fiscal e da Seguridade Social

Período: Janeiro a Junho de 2014/Bimestre: Maio e Junho

RREO - Anexo III (LRF Art. 53, inciso I)																		RS 1,00
RENDIMENTO/CONTROLAD		16,15	9,72	86,75	70,12	51,24	67,01	3,85	4,11	8,31	2,16	7,86	3,24	329,52	0,00			
RENDIMENTO/TRABALHO		30.194,30	23.892,42	31.907,86	96.563,76	33.602,39	35.784,28	1.820,09	2.215,57	1.984,38	2.342,25	1.773,06	1.701,99	269.592,33	0,00			
RENDIMENTO/PATRIMONI		0,03	2,23	1,52	2,25	1,49	2,54	55.976,13	56.594,20	45.688,35	76.092,55	65.842,56	63.285,39	363.486,24	0,00			
RENDIMENTO/SAUDE		2.733,25	2.681,82	2.717,60	3.025,35	2.332,94	2.510,64	103,00	130,78	169,80	964,99	1.261,81	1.087,73	19.719,71	0,00			
RENDIMENTO/ANEMAME		47,79	64,94	46,87	0,00	64,17	65,69	2.353,98	1.913,74	1.778,20	386,13	1.714,53	390,48	8.786,42	0,00			
Receita Agropecuária		51.293,70	52.033,74	52.733,75	53.703,90	57.025,66	55.054,66	22,23	329,26	5.546,26	3,76	8,96	10,47	327.766,35	0,00			
Receita Industrial		0,00	0,00	0,00	0,00	0,00	0,00	0,00	0,00	0,00	0,00	0,00	0,00	0,00	0,00			
Receita de Serviços		0,00	0,00	0,00	0,00	0,00	0,00	0,00	0,00	0,00	0,00	0,00	0,00	0,00	0,00			
SERV. DE SAUDE		0,00	0,00	10,00	67.090,00	20,00	20,00	10,00	10,00	0,00	10,00	72.182,50	50,00	139.392,50	0,00			
CONCURSO PUBL/MUNICI		0,00	0,00	0,00	67.000,00	0,00	0,00	0,00	0,00	0,00	0,00	0,00	0,00	67.000,00	0,00			
SERVICOS DE VENDA DE		0,00	0,00	0,00	0,00	0,00	0,00	0,00	0,00	0,00	0,00	0,00	0,00	600.000,00	0,00			
Transferências Correntes		27.089.361,24	28.749.606,14	30.613.933,49	32.617.913,28	34.341.807,04	39.046.983,70	36.600.571,76	38.559.500,84	31.627.007,01	32.878.536,97	40.419.781,92	30.152.712,77	402.896.516,10	436.421.686,63			
FFM		4.348.152,56	5.686.447,54	4.706.281,47	4.706.353,76	6.546.442,50	9.876.078,34	7.934.048,24	8.472.403,08	5.025.787,70	5.736.090,45	7.644.045,82	5.732.540,95	76.415.622,41	91.828.491,65			
ITR		843,55	147,33	1.930,88	126.637,32	3.088,70	3.985,95	9.649,45	909,14	3.086,34	284,72	1.692,94	263,20	152.869,52	136.480,23			
PRODUTOS INDUSTRIALI		19.250,18	20.597,82	18.736,38	20.029,92	22.217,73	23.745,96	0,00	0,00	0,00	0,00	0,00	0,00	124.577,39	356.796,44			
SIMPLES NACIONAL		127.242,38	161.371,76	139.473,38	163.431,68	194.533,89	156.703,07	192.090,17	180.920,42	182.755,09	138.094,68	162.133,75	162.256,55	1.963.006,82	0,00			
FEX/CEX		0,00	0,00	0,00	0,00	0,00	48.412,02	0,00	0,00	0,00	0,00	0,00	0,00	48.412,02	0,00			
CFM - DEP. MAC. PROD		17.135,93	26.050,88	18.286,38	15.162,08	26.726,58	28.315,53	23.113,98	22.745,92	20.810,52	20.532,24	16.604,17	13.648,69	248.163,90	180.098,41			
ROYALTIES - LEI 7.99		47.820,46	577.038,92	40.216,57	481.669,42	412.443,10	387.692,96	464.458,80	0,00	58.468,20	436.470,73	27.549,93	26.588,84	709.240,65	200.000,00			
ROYALTIES - LEI 9.47		13.603,80	79.988,10	86.604,63	91.356,39	98.080,20	97.179,89	93.567,31	92.304,27	101.848,19	99.805,38	92.383,53	99.152,61	1.032.050,90	150.000,00			
FUNDO ESPECIAL		119.891,93	137.393,66	14.187,48	57.411,66	13.295,39	22.826,99	18.024,12	10.006,80	58.407,12	30.316,10	25.561,07	15.953,90	523.298,22	993.407,31			
ISS - SITU CONVENIO		20.000,00	9.491,10	0,00	75.700,00	25.400,00	63.800,00	50.800,00	277.700,00	530.200,00	25.400,00	154.100,00	1.232.391,10	0,00	0,00			
PAB VARIAVEL		578.996,25	672.182,00	672.182,00	888.553,50	672.182,00	672.182,00	672.182,00	672.182,00	672.182,00	672.182,00	672.182,00	672.182,00	1.468.164,00	8.283.169,75			
PAB FIXO		486.400,00	357.265,00	339.440,00	393.725,00	387.725,00	376.595,00	389.465,00	362.335,00	356.075,00	347.205,00	0,00	4.088.040,00	4.905.316,84	0,00			
PNF		415.875,00	473.100,00	467.400,00	467.400,00	467.400,00	449.350,00	472.524,00	471.510,00	471.510,00	456.300,00	0,00	5.606.294,00	2.488.204,19	0,00			
PNCS		240.000,00	11.000,00	120.000,00	120.000,00	240.000,00	120.000,00	11.000,00	200.000,00	0,00	100.000,00	100.000,00	1.360.000,00	0,00	0,00			
PNMF		11.000,00	0,00	0,00	0,00	0,00	0,00	0,00	0,00	0,00	0,00	0,00	0,00	0,00	0,00			
PROG. HIV/AIDS/DST		0,00	0,00	0,00	0,00	0,00	0,00	0,00	0,00	0,00	0,00	0,00	0,00	147.400,00	71.091,55			
PRVPS		497.976,91	81.334,02	0,00	1.204.956,94	0,00	0,00	183.409,09	0,00	183.409,08	366.818,16	0,00	2.436.569,27	1.666.373,23	164.399,21			
AÇÕES EST. VIG. SANI		0,00	45.932,44	0,00	0,00	0,00	22.966,22	0,00	0,00	0,00	0,00	0,00	122.001,03	142.183,10	0,00			
RISO ESTRAT. GER. RI		40.000,00	20.000,00	0,00	40.000,00	0,00	20.000,00	0,00	0,00	0,00	0,00	0,00	88.989,66	239.933,98	0,00			
FARMACIA POPULAR		457.217,51	0,00	451.014,97	453.894,04	452.934,35	452.934,35	464.640,88	464.640,88	464.640,88	450.421,30	0,00	4.465.273,51	4.443.221,77	239.933,98			
FAEC - NEFROLOGIA		0,00	0,00	198.469,85	0,00	0,00	0,00	0,00	0,00	0,00	0,00	0,00	198.469,85	147.514,96	239.933,98			
FAEC - CIRURGIAS ELE		26.055,00	23.580,00	0,00	32.805,00	0,00	0,00	0,00	0,00	0,00	0,00	0,00	156.469,85	147.514,96	239.933,98			
FAEC - HAEMATOLOGIA		0,00	0,00	0,00	0,00	0,00	0,00	0,00	0,00	0,00	0,00	0,00	208.125,00	78.200,70	0,00			
INCENTIVO - IAP		12.134,00	6.067,00	0,00	60,00	0,00	60,00	120,00	0,00	0,00	0,00	0,00	62.775,84	62.544,84	232.824,82			
MAC		1.446.303,57	1.696.303,98	3.946.303,58	1.692.703,58	1.697.023,58	1.697.503,58	1.695.103,58	1.895.145,58	1.695.145,58	6.067,00	6.067,00	1.675.871,92	22.442.502,69	33.985.030,53			
OUT. FUNDO A FUNDO		0,00	0,00	0,00	43.272,62	0,00	0,00	0,00	0,00	0,00	42.811,36	78.000,00	1.073.131,76	19.550,18	0,00			

Miguel

Adriano

24

GOVERNO MUNICIPAL DE CAUCAIA
Relatório Resumido de Execução Orçamentária
Demonstrativo da Receita Corrente Líquida
Orçamento Fiscal e da Seguridade Social

Período: Janeiro a Junho de 2014/Bimestre: Maio e Junho

RREO - Anexo III (LRF - Art. 53, Inciso I)		SAÚDE BUCAI																RS 1,00
	705.925/00	101.465/00	0,00	194.010,00	99.235,00	99.235,00	94.775,00	0,00	185.090,00	88.085,00	90.315,00	0,00	1.058.135,00	0,00	0,00	0,00	0,00	
FNAS - IDOSO	0,00	0,00	0,00	0,00	0,00	0,00	0,00	0,00	0,00	0,00	0,00	0,00	0,00	0,00	0,00	0,00	0,00	0,00
CHAS	0,00	0,00	0,00	0,00	0,00	0,00	0,00	0,00	0,00	0,00	0,00	0,00	0,00	0,00	0,00	0,00	0,00	0,00
OUTRAS TRANSF. REC. F	575.570,74	220.531,41	309.863,83	292.593,72	199.736,06	377.800,96	231.445,46	320.215,62	225.197,55	583.857,86	186.491,46	57.816,40	3.540.700,97	154.258,91	0,00	0,00	0,00	0,00
SALARIO EDUCACAO	451.411,09	444.176,79	469.087,38	471.493,18	473.846,88	0,00	996.536,70	0,00	882.550,80	498.348,82	493.362,51	499.116,67	5.650.120,82	16.114.106,89	0,00	0,00	0,00	0,00
FNME - FUNDAMENTAL	519.766,00	653.102,00	653.102,00	0,00	1.306.204,00	485.764,00	0,00	644.252,00	644.252,00	656.256,00	674.060,00	674.060,00	6.236.798,00	3.627.797,80	0,00	0,00	0,00	0,00
FNMT	69.345,43	74.898,37	74.898,37	74.898,37	74.898,37	74.898,37	0,00	0,00	0,00	75.811,58	75.811,58	671.272,01	3.189.893,13	0,00	0,00	0,00	0,00	0,00
OUT. TRANSF. FNDE	0,00	0,00	0,00	3.179.017,75	0,00	0,00	201.297,61	0,00	0,00	0,00	0,00	0,00	434.299,49	3.814.604,95	1.000.000,00	0,00	0,00	0,00
ICMS DESONERACAO	20.997,49	20.997,49	20.997,49	20.997,49	20.997,49	20.997,49	21.147,96	21.147,96	21.147,96	21.147,96	21.147,96	21.147,96	21.147,96	21.147,96	0,00	0,00	0,00	0,00
Outras Transferências da União	0,00	0,00	1.514.198,82	0,00	0,00	0,00	0,00	0,00	0,00	0,00	0,00	0,00	1.488.679,38	0,00	0,00	0,00	0,00	0,00
OUT. TRANSF.	0,00	0,00	0,00	0,00	0,00	0,00	0,00	0,00	0,00	0,00	0,00	0,00	0,00	0,00	0,00	0,00	0,00	0,00
OUT. TRANSF. INFRA	0,00	0,00	0,00	0,00	0,00	0,00	0,00	0,00	0,00	0,00	0,00	0,00	0,00	0,00	0,00	0,00	0,00	0,00
I.C.M.S.	5.216.880,80	5.527.869,47	5.566.845,18	6.382.534,54	5.399.426,18	6.874.118,79	6.338.618,83	5.320.780,56	5.882.318,61	5.756.226,95	5.518.108,07	5.567.600,71	69.461.508,69	70.229.598,83	0,00	0,00	0,00	0,00
IPVA	217.980,03	135.396,45	123.174,00	133.363,98	100.184,50	77.954,16	841.279,18	2.316.229,68	1.050.143,37	1.036.593,94	900.275,70	313.353,75	7.305.908,72	6.275.436,74	0,00	0,00	0,00	0,00
IP1	0,00	0,00	0,00	0,00	0,00	0,00	20.876,76	17.874,76	17.270,54	18.832,03	20.482,92	19.508,88	114.645,89	6.275.436,74	0,00	0,00	0,00	0,00
CIDE	0,00	0,00	0,00	0,00	0,00	0,00	32.378,03	0,00	0,00	0,00	0,00	0,00	32.378,03	673.142,16	0,00	0,00	0,00	0,00
OUTRAS TRANSF DO EST	0,00	0,00	0,00	0,00	0,00	0,00	0,00	0,00	0,00	0,00	0,00	0,00	0,00	0,00	0,00	0,00	0,00	0,00
FUNDEB FORMAÇÃO	297.516,56	6.000,00	1.500,00	4.500,00	0,00	0,00	0,00	0,00	0,00	0,00	0,00	0,00	139.638,00	0,00	0,00	0,00	0,00	0,00
FUNDEB COMPLEMENTAÇÃO	7.554.424,38	8.761.500,92	8.064.655,63	8.774.017,06	9.278.226,79	8.664.539,56	11.598.647,22	11.833.714,21	9.061.166,68	9.430.931,58	13.331.695,14	8.987.842,72	115.511.861,87	33.826.442,38	0,00	0,00	0,00	0,00
TRANSF. DO ESTADO	12.722,28	225.972,40	43.700,47	670.927,27	2.340.647,59	4.447.003,52	2.521.401,16	5.765.280,30	2.363.148,07	2.363.148,07	6.370.987,35	2.363.148,07	38.801.102,34	123.244.710,73	0,00	0,00	0,00	0,00
Outras Receitas Correntes	1.054.591,08	1.364.415,54	1.046.947,24	747.482,19	1.687.320,06	2.698.265,40	0,00	40.805,85	693.840,94	54.463,37	1.093.621,92	855.638,38	8.730.405,81	7.560.000,00	0,00	0,00	0,00	0,00
Multa e Juros de Mora da Dívida	0,00	0,00	0,00	0,00	0,00	0,00	0,00	0,00	810.131,83	3.518.235,21	913.979,30	618.774,51	14.752.476,60	17.627.373,63	0,00	0,00	0,00	0,00
MULTISUJEIOS - DIVID	1.694,68	2.206,71	1.700,20	491,10	0,00	1.724,09	403,14	1.064,21	0,00	0,00	0,00	0,00	33.384,06	0,00	0,00	0,00	0,00	0,00
MULTAS DE TRANSITO	120.170,86	137.559,07	135.258,34	116.197,00	102.184,14	129.698,10	50.665,52	171.808,94	206.002,18	170.682,05	182.268,48	173.038,55	1.695.532,14	2.207.647,93	0,00	0,00	0,00	0,00
MULTAS - TRIBUNAL DE	27.240,94	4.833,38	1.690,13	2.074,11	6.943,98	2.034,18	2.892,90	1.881,56	7.383,88	4.689,80	4.482,80	2.647,43	68.625,07	44.155,93	0,00	0,00	0,00	0,00
OUTRAS MULTAS	17.777,03	10.468,49	1.473,03	4.100,58	20.494,15	16.487,68	16.340,75	608,83	1.139,68	310,07	2.833,13	153,37	92.176,73	174.299,71	0,00	0,00	0,00	0,00
Indenizações e Restituições	0,00	8.154,37	0,00	0,00	0,00	0,00	0,00	0,00	0,00	0,00	0,00	0,00	8.154,37	0,00	0,00	0,00	0,00	0,00
INDENIZACOES	0,00	0,00	0,00	0,00	0,00	0,00	0,00	0,00	0,00	0,00	0,00	0,00	0,00	0,00	0,00	0,00	0,00	0,00
RESTITUICOES	191.977,91	168.401,89	582.708,80	191.690,81	1.219.874,00	583.523,02	142.643,45	191.279,46	330.637,23	11.437,20	0,00	0,00	11.877,70	1.345.154,78	0,00	0,00	0,00	0,00
RESTITUICAO	0,00	0,00	0,00	0,00	0,00	0,00	0,00	0,00	0,00	0,00	0,00	0,00	4.298.993,61	6.710.046,90	0,00	0,00	0,00	0,00
DIVIDA ATIVA IPTU	614.496,92	439.535,67	204.633,89	304.514,11	204.896,54	408.874,47	589.636,70	218.868,58	230.485,16	269.650,54	234.147,59	213.087,15	3.993.878,32	4.247.689,48	0,00	0,00	0,00	0,00
REC. DIVIDA ATIVA -	7.208,78	92.396,25	12.417,08	2.186,38	34.281,86	112.031,90	45.667,94	3.691,98	6.807,30	1.484,69	6.205,46	1.039,30	325.378,92	212.100,00	0,00	0,00	0,00	0,00
RECEITA DE HONORARIO	0,00	0,00	0,00	0,00	0,00	0,00	0,00	0,00	0,00	0,00	0,00	0,00	58.508,80	13.395,31	0,00	0,00	0,00	0,00
OUTRAS RECEITAS	0,00	0,00	0,00	0,00	0,00	0,00	0,00	0,00	0,00	0,00	0,00	0,00	92.082,80	2.289.880,00	0,00	0,00	0,00	0,00
SENT. CONDENATORIAS	0,00	0,00	0,00	0,00	0,00	0,00	0,00	0,00	0,00	0,00	0,00	0,00	25.398,60	0,00	0,00	0,00	0,00	0,00
Deduções (II)	2.542.485,33	3.608.988,75	3.124.385,00	3.280.257,56	3.400.908,19	4.459.382,22	5.429.833,21	4.066.407,85	3.834.590,56	4.169.213,22	3.685.365,64	2.658.510,51	44.230.268,04	-11.488.495,38	0,00	0,00	0,00	0,00

Morgan


du

24


GOVERNO MUNICIPAL DE CAUCAIA
Relatório Resumido de Execução Orçamentária
Demonstrativo da Receita Corrente Líquida
Orçamento Fiscal e da Seguridade Social
Período: Janeiro a Junho de 2014/Bimestre: Maio e Junho

REFO - Anexo III LRB Art 53 inciso II
Contín. Plano Previdenciária

Compensação Regime Previdenciária	577.468,44	1.330.697,56	1.036.771,96	972.274,31	982.440,81	1.708.795,03	1.477.193,51	812.042,42	1.418.829,28	1.186.450,56	839.682,71	291.342,49	12.633.969,08	22.337.947,00	58.1,00
Deduções FUNDEB	0,00	0,00	0,00	0,00	0,00	0,00	0,00	0,00	0,00	0,00	0,00	0,00	0,00	0,00	0,00
Deduções da Receita Patrimonial	1.965.016,89	2.278.291,19	2.087.593,04	2.277.983,25	2.418.467,38	2.750.597,19	3.033.164,03	3.229.829,03	2.415.721,28	2.625.835,18	2.821.140,67	2.330.883,06	30.134.522,19	-33.828.442,38	0,00
Compensação Previdenciária Entre	0,00	0,00	0,00	0,00	0,00	0,00	919.475,67	24.536,40	0,00	456.927,48	24.562,26	36.284,96	1.461.776,77	0,00	
Receita Corrente Líquida (III)-(I+II)	34.897.798,68	34.503.889,66	38.431.011,20	39.210.908,24	41.008.014,56	45.654.079,78	38.774.902,74	43.681.608,31	36.497.422,10	39.066.612,83	47.332.385,94	34.578.795,07	473.637.428,51	596.727.496,38	0,00


WASHINGTON LUIZ DE OLIVEIRA GOIS
PREFEITO MUNICIPAL


AGEISA MARIA MONTEIRO RODRIGUES
CONTROLADORA GERAL

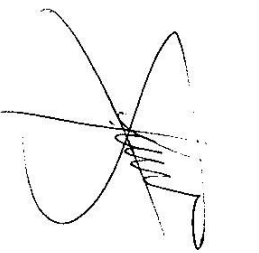

RAMIRO CÉSAR DE PAULA BARROSO
SECRETÁRIO DE FINANÇAS


FINANCE GESTÃO CONTÁBIL S/S
Contador - CRC 000916

GOVERNO MUNICIPAL DE CAUCAIA
Relatório Resumido de Execução Orçamentária
Demonstrativo das Receitas e Despesas Previdenciárias do Regime Próprio de Previdência dos Servidores
Orgamento da Seguridade Social
Período: Janeiro a Junho de 2014/Bimestre: Maio e Junho

RREO - Anexo IV (LRF - Art. 53, inciso II)

Receitas	Previsão Inicial	Previsão Atualizada	Receitas Realizadas		R\$ 1,00
			No Bimestre	Até o Bimestre 2014	
Receitas Previdenciárias (Excelo Intra-Orçamentárias) (I)					
Receitas Correntes	46.254.907,28	46.254.907,28	3.575.577,06	12.791.046,97	2.020.868,59
Receitas de Contribuições	23.537.947,00	23.537.947,00	1.521.456,35	7.149.739,82	2.013.159,65
Contribuições Sociais	23.537.947,00	23.537.947,00	1.521.456,35	7.149.739,82	2.013.159,65
Receita Patrimonial	22.716.960,28	22.716.960,28	2.054.120,71	5.641.307,15	7.708,94
Receitas de Valores Mobiliários	22.716.960,28	22.716.960,28	2.054.120,71	5.641.307,15	7.708,94
(-) Deduções da Receita					
Deduções da Receita Patrimonial			60.837,22	1.461.776,77	
Receitas Previdenciárias (Intra-Orçamentárias) (II)					
Receitas Intra-Orçamentárias	30.707.139,68	30.707.139,68	1.003.939,79	5.819.075,77	0,00
Total das Receitas Previdenciárias - RPPS (III) = (I + II)	76.962.046,96	76.962.046,96	4.518.679,63	17.148.345,97	2.020.868,59
Despesas					
Despesas Previdenciárias (Excelo Intra-Orçamentárias) (IV)					
Previdência Social	22.537.947,00	22.537.947,00	2.821.662,39	8.324.219,02	61.416.752,10
DESPESAS CORRENTES	22.464.807,00	22.464.807,00	2.821.662,39	8.323.830,52	54.885.258,64
DESPESAS DE CAPITAL	73.140,00	73.140,00	0,00	388,50	6.531.493,46
Despesas Previdenciárias (Intra-Orçamentárias) (V)					
Despesas Intra-Orçamentárias	0,00	0,00	0,00	0,00	0,00
Total das Despesas Previdenciárias - RPPS (VI) = (IV + V)	22.537.947,00	22.537.947,00	2.821.662,39	8.324.219,02	61.416.752,10
Resultado Previdenciário - RPPS (VII) = (III - IV)	54.424.099,96	54.424.099,96	1.697.017,24	8.824.126,95	-59.395.883,51






GOVERNO MUNICIPAL DE CAUCAIA
Relatório Resumido de Execução Orçamentária
Demonstrativo das Receitas e Despesas Previdenciárias do Regime Próprio de Previdência Social
Organismo da Seguridade Social
Período: Janeiro a Junho de 2014/Bimestre: Maio e Junho

RREO - Anexo IV (LRF - Art. 53, inciso II)


Aportes de Recursos para o Regime Próprio de Previdência do Servidor	Previsão Inicial	Previsão Atualizada	Recargas Realizadas		R\$ 1,00
			No Bimestre	Até o Bimestre 2014	
Reserva Orçamentária do RPPS	---	---	---	---	---
Valor	Previsão Orçamentária				
Bens e Direitos do RPPS			Período de Referência		
Caixa		Maio	2014	2013	0,00
Banco					
Investimentos					
Outros Bens e Direitos					
			124.475.982,22	0,00	0,00
			124.082.219,86	115.240.320,20	
			---	---	
Recargas Intra-Orçamentárias	Previsão Inicial	Previsão Atualizada	No Bimestre	Até o Bimestre 2014	Até o Bimestre 2013
Recargas Correntes	30.707.139,68	30.707.139,68	1.003.939,79	5.819.075,77	0,00
Contribuições Sociais	30.707.139,68	30.707.139,68	1.003.939,79	5.819.075,77	0,00
(-) Deduções da Receita	30.707.139,68	30.707.139,68	1.003.939,79	5.819.075,77	0,00
Total das Recargas Previdenciárias Intra-Orçamentárias	30.707.139,68	30.707.139,68	1.003.939,79	5.819.075,77	0,00
Despesas Intra-Orçamentárias			1.003.939,79	5.819.075,77	0,00
Total das Despesas Previdenciárias Intra-Orçamentárias	Dotação Inicial	Dotação Atualizada	No Bimestre	Despesas Liquidadas Até o Bimestre 2014	Até o Bimestre 2013
	0,00	0,00	0,00	0,00	0,00

Handwritten signatures and initials, including a large signature on the left and initials 'Vagner' and 'Vpae' on the right.


GOVERNO MUNICIPAL DE CAUCAIA
Relatório Resumido de Execução Orçamentária
Demonstrativo das Receitas e Despesas Previdenciárias do Regime Próprio de Previdência dos Servidores
Orçamento da Seguridade Social
Período: Janeiro a Junho de 2014/Bimestre: Maio e Junho

RREO - Anexo IV (LRF - Art. 53, inciso II)

R\$ 1,00


WASHINGTON LUIZ DE OLIVEIRA GOIS
PREFEITO MUNICIPAL


AGEISA MARIA MONTEIRO ROBRIGUES
CONTROLADORA GERAL


FINANCE GESTÃO CONTÁBIL S/S
Contador - CRC 000976


RAMIRO CÉSAR DE PAULA BARROSO
SECRETÁRIO DE FINANÇAS

GOVERNO MUNICIPAL DE CAUCAIA
 Relatório Resumido de Execução Orçamentária
 Demonstrativo do Resultado Nominal
 Orçamento Fiscal e da Seguridade Social
 Período: Janeiro a Junho / Bimestre: Maio a Junho de 2014


RREO - Anexo V (RRE - Art. 53, inciso III)

DÍVIDA FISCAL LÍQUIDA		PERÍODO DE REFERÊNCIA	
DÍVIDA CONSOLIDADA (I)		DÍVIDA CONSOLIDADA (I)	
DEDUÇÕES (II)		DEDUÇÕES (II)	
Disponibilidade de Caixa Bruta		Disponibilidade de Caixa Bruta	
Demais Haveres Financeiros		Demais Haveres Financeiros	
(-) Restos a Pagar Processados		(-) Restos a Pagar Processados	
DÍVIDA CONSOLIDADA LÍQUIDA (III) = (I - II)		DÍVIDA CONSOLIDADA LÍQUIDA (III) = (I - II)	
RECEITAS DE PRIVATIZAÇÕES (IV)		RECEITAS DE PRIVATIZAÇÕES (IV)	
PASSIVOS RECONHECIDOS (V)		PASSIVOS RECONHECIDOS (V)	
DÍVIDA FISCAL LÍQUIDA (VI) = (III + IV - V)		DÍVIDA FISCAL LÍQUIDA (VI) = (III + IV - V)	
Em 31/Dez/2013 (a)	Em Abril (b)	Em Junho (c)	SALDO
58.360.727,43	56.925.931,51	55.970.900,87	
57.308.819,91	74.374.660,82	81.560.343,48	
59.868.699,82	27.169.561,69	21.115.313,02	
58.360.727,43	9.720.832,38	0,00	
58.360.727,43	9.720.832,38	0,00	
RESULTADO NOMINAL			
DÍVIDA CONSOLIDADA (I)		DÍVIDA CONSOLIDADA (I)	
No Bimestre (c-b)		Até o Bimestre (c-a)	
0,00		0,00	
DISCRIMINAÇÃO DA META FISCAL			
META DE RESULTADO NOMINAL FIXADA NO ANEXO DE METAS FISCAIS DA LDO			
PARA O EXERCÍCIO DE REFERÊNCIA			
REGIME PREVIDENCIÁRIO			
DÍVIDA FISCAL LÍQUIDA PREVIDENCIÁRIA			
DÍVIDA CONSOLIDADA PREVIDENCIÁRIA (VII)		DÍVIDA CONSOLIDADA PREVIDENCIÁRIA (VII)	
Passivo Atuarial		Passivo Atuarial	
Demais Dívidas		Demais Dívidas	
DEDUÇÕES (II)		DEDUÇÕES (II)	
Disponibilidade de Caixa Bruta		Disponibilidade de Caixa Bruta	
Investimentos		Investimentos	
Demais Haveres Financeiros		Demais Haveres Financeiros	
(-) Restos a Pagar Processados		(-) Restos a Pagar Processados	
DÍVIDA CONSOLIDADA LÍQUIDA (VIII)		DÍVIDA CONSOLIDADA LÍQUIDA (VIII)	
PREVIDENCIÁRIA (IX) = (VII - VIII)		PREVIDENCIÁRIA (IX) = (VII - VIII)	
PASSIVOS RECONHECIDOS (X)		PASSIVOS RECONHECIDOS (X)	
DÍVIDA FISCAL LÍQUIDA PREVIDENCIÁRIA (XI) = (IX - X)		DÍVIDA FISCAL LÍQUIDA PREVIDENCIÁRIA (XI) = (IX - X)	
Em 31/Dez/2013	Em Abril	Em Junho	SALDO
0,00	0,00	0,00	
115.240.320,20	122.369.162,30	124.082.219,86	
54.195,55	35.251,69	35.251,69	
0,00	0,00	0,00	
0,00	0,00	0,00	


GOVERNO MUNICIPAL DE CAUCAIA
Relatório Resumido de Execução Orçamentária
Demonstrativo do Resultado Nominal
Orçamento Fiscal e da Seguridade Social
Período: Janeiro a Junho / Bimestre: Maio a Junho de 2014

RR0 - Anexo V (LRF, Art. 53, inciso III)


WASHINGTON LUIZ DE OLIVEIRA GOIS
PREFEITO MUNICIPAL




AGEISA MARIA MONTEIRO RODRIGUES
CONTROLADORA GERAL



FINANCE-GESTÃO CONTÁBIL S/S
Contador - CRC 000916



RAMIRO CÉSAR DE PAULA BARROSO
SECRETÁRIO DE FINANÇAS



RS 1.00

GOVERNO MUNICIPAL DE CAUCAIA

Relatório Resumido de Execução Orçamentária

Demonstrativo do Resultado Primário

Órgamento Fiscal e da Seguridade Social

Período: Janeiro a Junho de 2014/Bimestre: Maio e Junho

BREO - Anexo VI LRF Art. 53, inciso III

Receitas	Receitas Realizadas		Despesas Liquidadas		Valor
	Até Bimestre 2014	No Bimestre	Até Bimestre 2014	No Bimestre	
Receitas Primárias Correntes (I)	511.932.426,25	79.958.140,50	248.901.426,58	190.160.114,52	58.156.980,49
Receitas de Contribuições	51.677.171,35	9.252.798,19	190.160.114,52	123.612.534,70	40.635.877,82
Receitas Previdenciárias	38.061.278,74	3.740.722,32	123.612.534,70	21.692,27	0,00
Outras Receitas de Contribuições	23.537.947,00	1.521.456,35	21.692,27	0,00	0,00
Receita Patrimonial	14.523.331,74	2.219.265,97	0,00	0,00	0,00
Receita Patrimonial Líquida	0,00	-60.837,22	0,00	0,00	0,00
(-) Aplicações Financeiras	28.551.451,65	3.084.045,71	0,00	0,00	0,00
Receita de Serviços	(28.551.451,65)	(3.144.882,93)	0,00	0,00	0,00
Transferências Correntes	2.000.000,00	72.232,50	0,00	0,00	0,00
Convenios	402.666.602,53	65.420.470,90	0,00	0,00	0,00
Outras Transferências Correntes	7.752.461,01	1.949.260,30	0,00	0,00	0,00
Demais Receitas Correntes	428.669.224,62	68.623.234,33	0,00	0,00	0,00
Dívida Ativa	17.527.373,63	1.532.753,81	0,00	0,00	0,00
Diversas Receitas Correntes	4.582.244,41	454.489,50	0,00	0,00	0,00
Receitas de Capital (II)	12.945.129,22	1.078.264,31	0,00	0,00	0,00
Operações de Crédito (III)	64.857.924,02	4.970.797,19	0,00	0,00	0,00
Amortização de Empréstimos (IV)	41.315.535,85	3.420.637,19	0,00	0,00	0,00
Transferências de Capital	166.519,86	0,00	0,00	0,00	0,00
Convenios	23.375.868,31	1.550.160,00	0,00	0,00	0,00
Outras Transferências de Capital	14.230.719,53	1.407.750,00	0,00	0,00	0,00
Outras Primárias de Capital	9.145.148,78	142.410,00	0,00	0,00	0,00
Receita Primária Total (VII) = (I + VI)	535.308.294,56	81.508.300,50	253.490.893,38	190.160.114,52	58.156.980,49
Despesas	Atualizada	No Bimestre	Até Bimestre 2014	No Bimestre	Até Bimestre 2013
Despesas Correntes (VIII)	478.019.383,46	68.991.465,97	190.160.114,52	123.612.534,70	58.156.980,49
Pessoal e Encargos Sociais	246.090.897,72	42.253.374,82	123.612.534,70	21.692,27	40.635.877,82
Juros e Encargos da Dívida (IX)	776.493,00	0,00	21.692,27	0,00	0,00
Outras Despesas Correntes	231.151.992,74	26.738.091,15	66.525.887,55	0,00	17.521.102,67
Despesas Primárias Correntes (X) = (VIII - IX)	231.151.992,74	26.738.091,15	66.525.887,55	0,00	17.521.102,67
Despesas Capital (XI)	477.242.890,46	68.991.465,97	66.525.887,55	190.138.422,25	58.156.980,49
Investimentos	156.348.998,86	14.304.220,91	32.594.805,25	29.303.868,69	7.044.046,21
Invenções Financeiras	150.203.506,86	12.448.080,27	29.303.868,69	29.303.868,69	6.531.493,46
Concessão de Empréstimos (XII)	2.000.850,00	901.110,00	901.110,00	901.110,00	6.531.493,46
Aquisição de Título de Capital já Integralizado (XIII)	18.995,00	0,00	0,00	0,00	0,00
Demais Invenções Financeiras	0,00	0,00	0,00	0,00	0,00
Amortização da Dívida (XIV)	1.981.855,00	901.110,00	901.110,00	901.110,00	0,00
Despesas Primárias de Capital (XV) = (XI - XIV)	4.144.642,00	955.030,64	2.389.826,56	30.204.978,69	512.552,75
Reserva de Contingência (XVI)	152.185.361,86	13.349.190,27	30.204.978,69	0,00	6.531.493,46
Reserva do RPPS (XVII)	1.609.200,00	0,00	0,00	0,00	0,00
Despesa Primária Total (XVIII) = (X + XV + XVI + XVII)	631.037.452,32	82.340.656,24	220.343.400,94	153.812.534,70	64.688.473,95
Resultado Primário (XIX) = (VII - XVIII)	-95.729.157,76	-832.355,74	33.147.492,44	33.147.492,44	15.765.300,50
Saldo de Exercício Anteriores	---	---	---	---	---
Meta de Resultado Primário Fixada no Anexo de Metas Fiscais da LDO para o Exercício de Referência	---	---	---	---	0,00

GOVERNO MUNICIPAL DE CAUCAIA
Relatório Resumido de Execução Orçamentária
Demonstrativo do Resultado Primário
Orçamento Fiscal e da Seguridade Social
Período: Janeiro a Junho de 2014/Bimestre: Maio e Junho

RRRO - Anexo VI (LRF, Art. 53, inciso III)

WASHINGTON LUIZ DE OLIVEIRA GOIS
PREFEITO MUNICIPAL

AGEISA MARIA MONTEIRO RODRIGUES
CONTROLADORA GERAL

FINANCE GESTÃO CONTÁBIL S/S
Gentador - CRC 000916

RAMIRO CESAR DE MOURA BARROSO
SECRETÁRIO DE FINANÇAS

R\$ 1,00

GOVERNO MUNICIPAL DE CAUCAIA
Relatório Resumido de Execução Orçamentária
Restos a Pagar por Poder e Órgão
Orçamento Fiscal e da Seguridade Social
Período: Janeiro a Junho de 2014/Bimestre: Maio e Junho

RREO - Anexo VII (LRF, Art. 52, inciso I, alíneas "a" e "b" do inciso II e §1º)
RREO - Anexo VII (LRF, art. 53, inciso V)

PODER/ÓRGÃO	RESTOS A PAGAR PROCESSADOS					RESTOS A PAGAR NÃO PROCESSADOS				
	Inscritos		Cancelados	Pagos	A Pagar	Inscritos		Cancelados	Pagos	A Pagar
	Em Exercícios Anteriores	Em 31 de Dezembro de 2013				Em Exercícios Anteriores	Em 31 de Dezembro de 2013			
RESTOS A PAGAR (EXCETO INTRA-ORÇAMENTÁRIOS) (1)										
EXECUTIVO										
GABINETE DO PREFEITO	0,00	273.230,60	0,00	41.430,32	231.800,28	0,00	115.167,86	0,00	61.190,35	53.977,51
GABINETE DO VICE-PREFEITO	0,00	30.316,97	0,00	27.600,50	2.716,47	0,00	3.500,00	0,00	3.500,00	0,00
PROCURADORIA GERAL DO MUNICÍPIO	0,00	458.918,12	0,00	199.734,77	259.183,35	0,00	59.994,99	0,00	0,00	59.994,99
SECRETARIA DE FINANÇAS, PLANEJAMENTO E ORÇAMENTO	0,00	542.069,29	0,00	187.169,02	354.900,27	0,00	51.158,70	2.370,00	0,00	48.788,70
HOSPITAL DR. ABELARDO GADELHA DA ROCHA	0,00	0,00	0,00	0,00	0,00	0,00	0,00	0,00	0,00	0,00
FUNDO MUNICIPAL DE SAÚDE	0,00	7.367.429,79	0,00	4.887.951,44	2.479.478,35	0,00	1.762.061,82	0,00	697.519,89	1.064.541,93
HOSPITAL E MATERNIDADE SANTA TEREZINHA	0,00	0,00	0,00	0,00	0,00	0,00	0,00	0,00	0,00	0,00
SECRETARIA MUNICIPAL DO DESENVOLVIMENTO SOCIAL	0,00	791.491,36	0,00	399.215,09	392.276,27	0,00	37.228,23	0,00	12.115,00	25.113,23
ABRIGO DOMICILIAR CLODOALDO GOMES MARTINS FILHO	0,00	0,00	0,00	0,00	0,00	0,00	0,00	0,00	0,00	0,00
FUNDO MUNICIPAL DOS DIREITOS DA CRIANÇA E DO ADOLESCENTE	0,00	0,00	0,00	0,00	0,00	0,00	0,00	0,00	0,00	0,00
FUNDO MUNICIPAL DE ASSISTÊNCIA SOCIAL	0,00	1.012.145,05	0,00	976.890,85	35.254,20	0,00	140.140,83	0,00	82.547,52	57.593,31
FUNDO MUNICIPAL DE HABITAÇÃO DE INTERESSE SOCIAL	0,00	0,00	0,00	0,00	0,00	0,00	0,00	0,00	0,00	0,00
FUNDO MUNICIPAL DE EDUCAÇÃO	0,00	12.791.382,50	0,00	3.694.204,67	9.097.177,83	0,00	110.895,60	0,00	45.182,38	65.713,22
FUNDO DE MANUTENÇÃO E DESENVOLVIMENTO DA EDUCAÇÃO	0,00	20.000.000,00	0,00	17.879.853,81	2.120.146,19	0,00	791.504,20	599.499,60	32.500,00	159.504,60
SECRETARIA MUNICIPAL DE INFRAESTRUTURA	0,00	2.325.754,23	0,00	1.922.689,01	403.065,22	0,00	206.676,78	0,00	146.882,22	59.794,56
INSTITUTO DO MEIO AMBIENTE	0,00	35.001,04	0,00	20.433,62	14.567,42	0,00	744,27	0,00	544,27	200,00
SECRETARIA DE AGRICULTURA, PECUÁRIA E PESCA	0,00	125.934,78	0,00	77.305,68	48.629,10	0,00	6.321,93	0,00	5.547,12	774,81
AGÊNCIA DE DESENVOLVIMENTO DO MUNICÍPIO DE CAUCAIA S.A.	0,00	31.138,78	0,00	3.423,52	27.713,26	0,00	1.476,46	0,00	0,00	1.476,46
SECRETARIA MUNICIPAL DE ADMINISTRAÇÃO E RECURSOS HUMANOS	0,00	4.052.203,43	0,00	85.185,26	3.967.018,17	0,00	123.926,17	0,00	6.194,55	117.731,62
INSTITUTO DE PREVIDÊNCIA	0,00	54.195,55	0,00	18.943,86	35.251,69	0,00	287.659,50	0,00	5.000,00	282.659,50
ASSESSORIA DE COMUNICAÇÃO E CERIMONIAL	0,00	133.353,56	0,00	106.765,93	26.587,63	0,00	202,00	0,00	0,00	202,00
										R\$ 1,00

(Assinaturas manuscritas)

RREO - Anexo VII (LRF, Art. 52, inciso I, alíneas "a" e "b" do inciso II e §1º)
RREO - Anexo VII (LRF, art. 53, inciso V)


GOVERNO MUNICIPAL DE CAUCAIA
Relatório Resumido de Execução Orçamentária
Restos a Pagar por Poder e Órgão
Orçamento Fiscal e da Seguridade Social
Período: Janeiro a Junho de 2014/Bimestre: Maio e Junho


PODER/ÓRGÃO	RESTOS A PAGAR PROCESSADOS					RESTOS A PAGAR NÃO PROCESSADOS					R\$ 1,00	
	Inscritos		Cancelados	Pagos	A Pagar	Inscritos		Cancelados	Pagos	A Pagar		
	Em Exercícios Anteriores	Em 31 de Dezembro de 2013				Em Exercícios Anteriores	Em 31 de Dezembro de 2013					
RESTOS A PAGAR (EXCETO INTRA-ORÇAMENTÁRIOS) (I)												
EXECUTIVO												
CONTROLADORIA E OUVIDORIA GERAL DO MUNICÍPIO	0,00	20.957,07	0,00	19.043,62	1.913,45	0,00	1.484,00	0,00	0,00	1.484,00		
OUVIDORIA GERAL DO MUNICÍPIO	0,00	0,00	0,00	0,00	0,00	0,00	0,00	0,00	0,00	0,00		
SECRETARIA MUNICIPAL DE SEGURANÇA URBANA E TECNOLOGIA	0,00	84.813,29	0,00	82.155,25	2.658,04	0,00	44.367,58	0,00	0,00	21.355,29		
AUTARQUIA MUNICIPAL DE TRÂNSITO	0,00	471.383,75	0,00	285.577,75	205.806,00	0,00	333.487,93	0,00	21.355,29	23.012,29		
SECRETARIA DO TRABALHO, EMPREGO E EMPREENDEDORISMO	0,00	73.078,79	0,00	70.036,61	3.042,18	0,00	29.739,52	0,00	15.042,39	14.697,13		
SECRETARIA DE GOVERNO, ARTICULAÇÃO POLÍTICA E MOBILIZAÇÃO	0,00	83.725,46	0,00	22.796,54	60.928,92	0,00	0,00	0,00	0,00	0,00		
SECRETARIA DE PATRIMÔNIO, SERVIÇOS PÚBLICOS E TRANSPORTE	0,00	8.875.984,45	0,00	7.824.064,14	1.051.920,31	0,00	536.636,25	0,00	333.899,17	202.737,08		
SECRETARIA DE PLANEJAMENTO URBANO E AMBIENTAL	0,00	38.647,51	0,00	27.163,48	11.484,03	0,00	1.429,45	0,00	0,00	1.429,45		
SECRETARIA DO TURISMO, CULTURA, ESPORTE E JUVENTUDE	0,00	248.855,92	450,00	116.467,44	132.838,48	0,00	11.030,62	5.511,60	0,00	5.519,02		
RESERVA DE CONTINGÊNCIA	0,00	0,00	0,00	0,00	0,00	0,00	0,00	0,00	0,00	0,00		
RESERVA DE CONTINGÊNCIA DO RPPS	0,00	0,00	0,00	0,00	0,00	0,00	0,00	0,00	0,00	0,00		
LEGISLATIVO												
CÂMARA MUNICIPAL DE CAUCAIA	0,00	886,08	0,00	0,00	886,08	0,00	24.927,96	0,00	0,00	24.927,96		
RESTOS A PAGAR (INTRA-ORÇAMENTÁRIOS) (II)												
TOTAL (III) = (I + II)	0,00	59.922.895,37	450,00	38.956.102,18	20.967.243,19	0,00	4.681.742,55	607.381,20	1.692.752,06	2.381.609,39		


at
C. da S.


RREO - Anexo VII (LRF, Art. 52, inciso I, alíneas "a" e "b" do inciso II e §1º)

GOVERNO MUNICIPAL DE CAUCAIA
Relatório Resumido de Execução Orçamentária
Restos a Pagar por Poder e Órgão
Orçamento Fiscal e da Seguridade Social
Período: Janeiro a Junho de 2014/Bimestre: Maio e Junho


WASHINGTON LUIZ DE OLIVEIRA GOIS
PREFEITO MUNICIPAL


AGEISA MARIA MONTEIRO RODRIGUES
CONTROLADORA GERAL


FINANCE GESTÃO CONTÁBIL S/S
Contador - CRC 0100916


RAMIRO CÉSAR DE PAULA BARROSO
SECRETÁRIO DE FINANÇAS

GOVERNO MUNICIPAL DE CAUCAIA
 Relatório Resumido da Execução Orçamentária
 Demonstrativo das Receitas e Despesas com Manutenção e Desenvolvimento do Ensino - MDF

Período: Janeiro a Junho de 2014/Bimestre: Maio e Junho

RREO - ANEXO VIII (LDB, art. 22)

RECEITAS DO ENSINO			
RECEITA RESULTANTE DE IMPOSTOS (caput do art. 212 da Constituição)			
1 - RECEITAS DE IMPOSTOS	PREVISÃO INICIAL	PREVISÃO ATUALIZADA	RECEITAS REALIZADAS
Imposto sobre a Propriedade Predial e Territorial Urbana	53.748.646,44	53.748.646,44	24.793.933,47
IRRF SOBRE GASTOS COM PESSOAL	4.678.239,20	4.678.239,20	1.503.708,97
Imposto de Renda Retido nas Fontes sobre Outros Rendimentos	3.896.495,45	3.896.495,45	203.559,51
Imposto sobre Transmissão "Inter Vivos" de Bens Imóveis e de Direitos Reais sobre Im	9.256.288,29	9.256.288,29	4.825.210,78
Imposto sobre Serviços de Qualquer Natureza	3.834.245,73	3.834.245,73	2.460.612,91
Receita da Dívida Ativa - IPTU	27.623.588,29	27.623.588,29	4.801.817,87
RECEITA DA DÍVIDA ATIVA DO IMPOSTO SOBRE SERVIÇOS DE QUALQUER NAT	4.247.689,48	4.247.689,48	13.980.109,91
2 - RECEITAS DE TRANSFERÊNCIAS CONSTITUCIONAIS LEGAIS	212.100,00	212.100,00	1.755.866,72
Cota-Parte do Fundo de Participação dos Municípios	168.775.415,48	168.775.415,48	64.866,67
Cota-Parte do Imposto Sobre a Propriedade Territorial Rural	91.828.491,65	91.828.491,65	81.782.867,07
Transferência Financeira do ICMS - Desoneração - L.C. Nº 87/96	136.480,23	136.480,23	40.544.916,24
Cota-Parte do ICMS	305.608,03	305.608,03	16.035,79
Cota-Parte do IPVA	70.229.398,83	70.229.398,83	105.739,80
Cota-Parte do IPI sobre Exportação	6.275.436,74	6.275.436,74	34.483.653,73
3 - TOTAL DAS RECEITAS DE IMPOSTOS (1 + 2)	222.524.061,92	222.524.061,92	106.576.800,54
RECEITAS DA APLICAÇÃO FINANCEIRA DE OUTROS RECURSOS VINCULADOS A			
4 - RECEITAS DA APLICAÇÃO FINANCEIRA DE OUTROS RECURSOS VINCULADOS A	PREVISÃO INICIAL	PREVISÃO ATUALIZADA	RECEITAS REALIZADAS
5 - RECEITA DE TRANSFERÊNCIAS DO FNDE	0,00	0,00	0,00
Transferências do Salário-Educação	23.931.797,82	23.931.797,82	6.821.947,34
Programa Nacional de Alim. Escolar - FUNDAMENTAL	16.114.106,89	16.114.106,89	3.340.105,50
Transferências Diretas do FNDE referentes ao Programa Nacional de Apoio ao Transp	3.627.797,80	3.627.797,80	2.618.820,00
Outras Transferências Diretas do Fundo Nacional do Desenvolvimento da Educação - I	3.189.893,13	3.189.893,13	227.434,74
6 - RECEITA DE TRANSFERÊNCIA DE CONVÊNIOS	1.000.000,00	1.000.000,00	0,00
7 - RECEITA DE OPERAÇÕES DE CRÉDITO	0,00	0,00	0,00
8 - OUTRAS RECEITAS PARA FINANCIAMENTO DO ENSINO	23.946.607,55	23.946.607,55	635.587,10
9 - TOTAL DAS RECEITAS PARA FINANCIAMENTO DO ENSINO (4 + 5 + 6 + 7 + 8)	47.878.405,37	47.878.405,37	8.821.947,34
FUNDEB			
10 - RECEITAS DESTINADAS AO FUNDEB	PREVISÃO INICIAL	PREVISÃO ATUALIZADA	RECEITAS REALIZADAS
Dedução FUNDEB - <FFM>	33.755.083,07	33.755.083,07	16.356.573,25
Dedução FUNDEB - <ITR>	18.365.698,33	18.365.698,33	8.108.982,94
Dedução FUNDEB - <ICMS DESONERAÇÃO>	27.296,04	27.296,04	3.207,10
Dedução FUNDEB - <I.C.M.S.>	61.121,60	61.121,60	21.147,95
Dedução FUNDEB - <IPVA>	14.045.879,76	14.045.879,76	6.896.730,79
Dedução FUNDEB - <PI>	1.255.087,34	1.255.087,34	1.303.575,27
11 - RECEITAS RECEBIDAS PELO FUNDEB	0,00	0,00	0,00
11.1 - Transferências de Recursos do FUNDEB	57.071.153,11	57.071.153,11	85.961.090,55
11.2 - Complementação da União ao FUNDEB	33.826.442,38	33.826.442,38	64.213.997,53
12 - RESULTADOS DAS TRANSFERÊNCIAS DO FUNDEB (11.1 - 10)	123.244.710,73	123.244.710,73	21.747.093,02
Acréscimo Resultante das Transferências do FUNDEB	71.359,31	71.359,31	47.857.424,28
10 - RECEITAS DESTINADAS AO FUNDEB	33.755.083,07	33.755.083,07	16.356.573,25
11 - RECEITAS RECEBIDAS PELO FUNDEB	57.071.153,11	57.071.153,11	85.961.090,55
11.1 - Transferências de Recursos do FUNDEB	57.071.153,11	57.071.153,11	85.961.090,55
11.2 - Complementação da União ao FUNDEB	33.826.442,38	33.826.442,38	64.213.997,53
12 - RESULTADOS DAS TRANSFERÊNCIAS DO FUNDEB (11.1 - 10)	123.244.710,73	123.244.710,73	21.747.093,02
Acréscimo Resultante das Transferências do FUNDEB	71.359,31	71.359,31	47.857.424,28

R\$ 1,00


Handwritten signatures and initials at the top of the page.

GOVERNO MUNICIPAL DE CAUCAIA
Relatório Resumido da Execução Orçamentária
Demonstrativo das Receitas e Despesas com Manutenção e Desenvolvimento do Ensino - MDE
Orçamentos Fiscal e da Seguridade Social
Período: Janeiro a Junho de 2014/Bimestre: Maio e Junho


RR00 - ANEXO VIII (LDB, art. 72)

RS 1,00


WASHINGTON LUIZ DE OLIVEIRA GOIS
PREFEITO MUNICIPAL




AGEISA MARIA MONTEIRO RODRIGUES
CONTROLADORA GERAL



FINANCE GESTÃO CONTÁBIL S/S
Contador - CRC 000916



RAMIRO CÉSAR DE PAULA BARROSO
SECRETARIO DE FINANÇAS



GOVERNO MUNICIPAL DE CAUCAIA
 Relatório Resumido da Execução Orçamentária
 Demonstrativo das Receitas e Despesas com Manutenção e Desenvolvimento do Ensino - MDE

Período: Janeiro a Junho de 2014/Bimestre: Maio e Junho
 Orçamentos Fiscal e da Seguridade Social

RRFO - ANEXO VIII (LDB, art. 72)

OUTRAS INFORMAÇÕES PARA CONTROLE				
OUTRAS DESPESAS CUSTEADAS COM RECEITAS ADICIONAIS PARA FINANCIAMENTO DO ENSINO	DOTAÇÃO INICIAL	DOTAÇÃO ATUALIZADA	DESPESAS LIQUIDADAS	
			No Bimestre	Até o Bimestre
40 - DESPESAS CUSTEADAS COM A APLICAÇÃO FINANCEIRA DE OUTROS RECURSOS		0,00	0,00	0,00
41 - DESPESAS CUSTEADAS COM A CONTRIBUIÇÃO SOCIAL DO SALÁRIO-EDUCAÇÃO		0,00	0,00	0,00
42 - DESPESAS CUSTEADAS COM A OPERAÇÕES DE CREDITO		0,00	0,00	0,00
43 - DESPESAS CUSTEADAS COM OUTRAS RECEITAS PARA FINANCIAMENTO DO E		0,00	0,00	0,00
44 - TOTAL DAS OUTRAS DESPESAS CUSTEADAS COM RECEITAS ADICIONAIS PAR		0,00	0,00	0,00
45 - TOTAL GERAL DAS DESPESAS (29 + 44)		0,00	0,00	0,00
RESTOS A PAGAR INSCRITOS COM DISPONIBILIDADE FINANCEIRA DE RECURSOS DE IMPOSTOS VINCULADOS AO ENSINO		0,00	0,00	0,00
46 - RESTOS A PAGAR DE DESPESAS COM FUNDEB		0,00	0,00	0,00
FLUXO FINANCEIRO DOS RECURSOS				
47 - SALDO FINANCEIRO EM 31 DE DEZEMBRO DE [EXERCICIO_ ANTERIOR]		0,00	0,00	0,00
48 - (+) INGRESSO DE RECURSOS ATÉ O BIMESTRE		0,00	0,00	0,00
49 - (-) PAGAMENTOS EFETUADOS ATÉ O BIMESTRE		0,00	0,00	0,00
50 - (+) RECEITA DE APLICAÇÃO FINANCEIRA DOS RECURSOS ATÉ O BIMESTRE		0,00	0,00	0,00
51 - (=) SALDO FINANCEIRO NO EXERCÍCIO ATUAL		0,00	0,00	0,00
52 - SALDO ATUAL DAS CONTAS BANCÁRIAS DE VINCULAÇÃO AO FUNDEB 60% e 40% (((47 + 48) - 49) + 50)		0,00	0,00	0,00
VALOR				
FUNDEB (h)				
FUNDEF				
CANCELADOS EM 2014 (g)				
SALDO ATÉ O BIMESTRE				

WASHINGTON LUIZ DE OLIVEIRA GOIS
 PREFEITO MUNICIPAL

AGEISA MARIA MONTEIRO RODRIGUES
 CONTROLADORA GERAL

RAMIRO CÉSAR DE PAULA BARROSO
 SECRETÁRIO DE FINANÇAS

FINANCE GESTÃO CONTABIL S/S
 Contador - CRC 000916

GOVERNO MUNICIPAL DE CAUCAIA
 Relatório Resumido da Execução Orçamentária
 Demonstrativo da Projeção do Regime Próprio de Previdência dos Servidores
 Organismos da Seguridade Social

Período: Janeiro a Junho de 2014/Bimestre: Maio e Junho

RRCO - ANEXO X (LRF, art. 53, § 1º, inciso II)

EXERCÍCIO	RECEITAS PREVIDENCIÁRIAS (a)	DESPESAS PREVIDENCIÁRIAS (a)	RESULTADO PREVIDENCIÁRIO (c) = (a - b)	SALDO FINANCEIRO DO EXERCÍCIO (d) = ("d" exercício anterior) + (c)
	0,00	0,00	0,00	0,00

WASHINGTON LUIZ DE OLIVEIRA GOIS
 PREFEITO MUNICIPAL

AGEISA MARIA MONTEIRO RODRIGUES
 CONTROLADORA GERAL

RAMIRO CESAR DE PAULA BARROSO
 SECRETÁRIO DE FINANÇAS


FINANCEIRO GESTÃO CONTÁBIL S/S
 Contador - CRC 000916

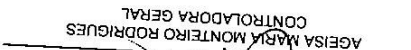
GOVERNO MUNICIPAL DE CAUCAIA
Relatório Resumido de Execução Orçamentária
Demonstrativo das Receitas de Alienação de Ativos e Aplicação dos Recursos
 Orçamento Fiscal e da Seguridade Social


Período: Janeiro a Junho de 2014/Bimestre: Maio e Junho


RREO - Anexo XI (LRF, Art. 52, inciso I, alíneas "a" e "b" do inciso II e §1º)

RECEITAS	PREVISÃO ATUALIZADA (a)	RECEITAS REALIZADAS Até o Bimestre (b)		RECEITAS EXECUTADAS Até o Bimestre (c) = (a - b)	APLICAÇÃO DOS RECURSOS DA ALIENAÇÃO DE ATIVOS (ii)	DESPESAS	DOTAÇÃO ATUALIZADA (d)	LIQUIDADAS (e)		SALDO NÃO EXECUTADO (g) = (d - (e + f))
		INSCRITAS EM RESTOS A PAGAR NÃO PROCESSADOS (f)	DESPESAS EXECUTADAS							
RECEITAS DE CAPITAL - ALIENAÇÃO DE ATIVOS (i)	166.519,86	0,00	0,00	166.519,86	Alienação de Bens Móveis					
APLICAÇÃO DOS RECURSOS DA ALIENAÇÃO DE ATIVOS (iii)					DESPESA DE CAPITAL	Investimentos	177.612.794,80	0,00	0,00	177.612.794,80
					Despesa de Capital	Inversões Financeiras	1.164.850,00	0,00	0,00	1.164.850,00
						Amortização da Dívida	2.147.142,00	0,00	0,00	2.147.142,00
					DESPESAS CORRENTES DOS REGIMES DE PREVIDÊNCIA	Regime Geral da Previdência Social	0,00	0,00	0,00	0,00
						Regime Próprio de Previdência dos Servidores	0,00	0,00	0,00	0,00
SALDO FINANCEIRO A APLICAR	2013	2014	SALDO ATUAL							
VALOR (iii)	(h)	(i) = (lb - (lIe + lIf))	(j) = (lIh + lIi)							
Fonte:	0,00	0,00	0,00							


 WASHINGTON LUIZ DE OLIVEIRA
 PREFEITO MUNICIPAL


 AGÊISA MARIA MONTEIRO RODRIGUES
 CONTROLADORA GERAL


 RAMIRO CÉSAR DE PAULA BARROSO
 SECRETÁRIO DE FINANÇAS


 FINANCE GESTÃO CONTÁBIL S/S
 Contador - CRC 000916

Handwritten signatures and initials at the top of the page.

RECEITAS		PREVISÃO INICIAL	PREVISÃO ATUALIZADA	Até o Bimestre	
RECEITAS REALIZADAS		%			
RECEITA DE IMPOSTOS					
Imposto sobre a Propriedade Predial e Territorial Urbana	53.855.193,87	53.855.193,87	24.793.933,47		46,03
IRRF SOBRE GASTOS COM PESSOAL	4.678.239,20	4.678.239,20	1.503.706,97		32,14
Imposto de Renda Retido nas Fontes sobre Outros Rendimentos	3.896.495,45	3.896.495,45	203.559,51		5,22
Imposto sobre Transmissão "Inter Vivos" de Bens Imóveis e de Direitos Reais sobre Imóveis	9.256.288,29	9.256.288,29	4.825.210,78		52,12
Imposto sobre Serviços de Qualquer Natureza	3.834.245,73	3.834.245,73	2.460.612,91		64,17
Receita da Dívida Ativa - IPTU	27.823.588,29	27.823.588,29	13.980.109,91		50,60
RECEITA DA DÍVIDA ATIVA DO IMPOSTO SOBRE SERVIÇOS DE QUALQUER NATUREZA	4.247.689,48	4.247.689,48	1.755.866,72		41,33
RECEITAS DE TRANSFERÊNCIAS CONSTITUCIONAIS LEGAIS	212.100,00	212.100,00	64.866,67		30,58
Cota-Parte do Fundo de Participação dos Municípios	68.775.415,48	68.775.415,48	81.782.867,07		48,45
Cota-Parte do Imposto Sobre a Propriedade Territorial Rural	91.828.491,65	91.828.491,65	40.544.916,24		44,15
Transferência Financeira do ICMS - Desoneração - L.C. Nº 87/96	136.480,23	136.480,23	16.035,79		11,74
Cota-Parte do ICMS	305.608,03	305.608,03	105.739,80		34,59
Cota-Parte do IPVA	70.229.398,83	70.229.398,83	34.483.653,73		49,10
Cota-Parte do IPI sobre Exportação	6.275.436,74	6.275.436,74	114.645,89		103,86
TOTAL	222.524.061,92	222.524.061,92	106.576.800,54		47,89
DESPESAS CORRENTES (Por Grupo de Natureza da Despesa)					
DESPESAS CORRENTES	106.213.000,00	114.225.675,00	54.284.995,70		47,52
Pessoal e Encargos Sociais	48.629.000,00	55.833.805,00	33.453.303,80		59,91
Juros e Encargos da Dívida	57.584.000,00	58.391.870,00	0,00		0,00
DESPESAS DE CAPITAL	0,00	0,00	0,00		0,00
Investimentos	18.968.850,00	11.524.675,00	1.273.121,22		11,04
Investimentos Financeiros	18.968.850,00	11.524.675,00	1.273.121,22		11,04
Amortização da Dívida	0,00	0,00	0,00		0,00
TOTAL (IV)	25.181.850,00	125.750.350,00	55.558.116,92		0,00
DESPESAS PRÓPRIAS COM AÇÕES E SERVIÇOS PÚBLICOS DE SAÚDE					
DESPESAS COM SAÚDE (V) = (IV)	25.181.850,00	125.750.350,00	55.558.116,92		44,18
DESPESAS COM INATIVOS E PENSIONISTAS	20.182.930,00	20.132.930,00	0,00		0,00
(-) DESPESAS CUSTEADAS COM OUTROS RECURSOS DESTINADOS À SAÚDE	24.015.129,04	24.015.129,04	24.015.129,04		100,00
Recursos de Transferências do Sistema Único de Saúde	0,00	0,00	0,00		0,00
Recursos de Operações de Crédito	0,00	0,00	0,00		0,00
Outros Recursos	0,00	0,00	0,00		0,00
(-) RESTOS A PAGAR INSCRITOS NO EXERCÍCIO SEM DISPONIBILIDADE FINANCEIRA	0,00	0,00	0,00		0,00
TOTAL DAS DESPESAS PRÓPRIAS COM AÇÕES E SERVIÇOS PÚBLICOS DE SAÚDE	80.983.790,96	81.602.290,96	31.542.987,88		38,65
CONTROLE DE RESTOS A PAGAR VINCULADOS À SAÚDE INSCRITOS EM EXERCÍCIOS ANTERIORES					
RESTOS A PAGAR INSCRITOS COM DISPONIBILIDADE FINANCEIRA DE RECURSOS PRÓPRIOS VINCULADOS					
Inscritos em Exercícios Anteriores	0,00				
Cancelado em 2014 (f)					
DESPESAS COM SAÚDE (Por Subtítulo)					
DOTAÇÃO INICIAL					
DOTAÇÃO ATUALIZADA					
DESPESAS LIQUIDADAS					
%					

R\$ 1,00

GOVERNO MUNICIPAL DE CAUCAIA
 Relatório Resumido da Execução Orçamentária
 Demonstrativo da Receita e Despesa com Ações de Serviços Públicos de Saúde
 Órgãos: Fiscal e da Segurança Social
 Período: Janeiro a Junho de 2014/Bimestre: Maio e Junho
 RREO - ANEXO XII (ADCT, art. 77)

GOVERNO MUNICIPAL DE CAUCAIA

Relatório Resumido da Execução Orçamentária

Demonstrativo da Receita e Despesa com Agêes de Serviços Públicos de Saúde

Orçamentos Fiscal e da Seguridade Social

Período: Janeiro a Junho de 2014/Bimestre: Maio e Junho

RREO - ANEXO XII (ADCT, art. 77)

DESPESAS COM SAÚDE

(Por Subfunção)

DESPESAS LIQUIDADAS	DOTAÇÃO INICIAL		DOTAÇÃO ATUALIZADA		%
	3.608.600,00	100.000,00	5.808.400,00	3.388.841,48	
Administração Geral	3.608.600,00	0,00	5.808.400,00	3.388.841,48	58,34
Comunicação Social	100.000,00	0,00	400.000,00	0,00	0,00
Assistência Comunitária	400.000,00	0,00	400.000,00	0,00	0,00
Atenção Básica	400.000,00	0,00	400.000,00	0,00	0,00
Assistência Hospitalar e Ambulatorial	34.887.550,00	33.183.650,00	33.183.650,00	18.456.698,67	55,61
Suporte Profilático e Terapêutico	81.161.450,00	80.322.485,00	80.322.485,00	30.699.792,21	38,22
Vigilância Sanitária	1.500.250,00	1.476.410,00	1.476.410,00	614.004,60	41,58
Vigilância Epidemiológica	729.500,00	579.500,00	579.500,00	115.830,93	19,98
Alimentação e Nutrição	2.759.500,00	3.944.905,00	3.944.905,00	2.282.949,03	57,87
TOTAL	25.181.850,00	125.750.350,00	125.750.350,00	55.558.116,92	44,18

WASHINGTON LUIZ DE OLIVEIRA GOIS
PREFEITO MUNICIPAL

AGEISA MARIA MONTEIRO RODRIGUES
CONTROLDORA GERAL

FINANCE GESTÃO CONTABIL S/S
Genêder - CRC 000916

RAMIRO CESAR DE PAULA BARROSO
SECRETÁRIO DE FINANÇAS

GOVERNO MUNICIPAL DE CAUCAIA

Relatório Resumido da Execução Orçamentária

Demonstrativo das Parcerias Público-Privadas

Orçamentos Fiscal e da Seguridade Social

Período: Janeiro a Junho de 2014/Bimestre: Maio e Junho

RREO - ANEXO XIII (Lei nº 11.079, de 30.12.2004, arts. 22, 25 e 28)

R\$ 1,00

ESPECIFICAÇÃO	SALDO TOTAL EM 31 DE DEZEMBRO DO EXERCÍCIO ANTERIOR (a)		REGISTROS EFETUADOS EM 2014		SALDO TOTAL
	No Bimestre	Até o Bimestre (b)	No Bimestre	Até o Bimestre	
TOTAL DE ATIVOS	0,00	0,00	0,00	0,00	0,00
Direitos Futuros	0,00	0,00	0,00	0,00	0,00
Ativos Contabilizados na SPE	0,00	0,00	0,00	0,00	0,00
Contrapartida parameter Provisões de PPP	0,00	0,00	0,00	0,00	0,00
TOTAL DE PASSIVOS (i)	0,00	0,00	0,00	0,00	0,00
Obrigações Não Relacionadas a Serviços	0,00	0,00	0,00	0,00	0,00
Contrapartida para Ativos da SPE	0,00	0,00	0,00	0,00	0,00
Provisões de PPP	0,00	0,00	0,00	0,00	0,00
GARANTIAS DE PPP (ii)	0,00	0,00	0,00	0,00	0,00
SALDO LÍQUIDO DE PASSIVOS DE PPP (iii) = (i) - (ii)	0,00	0,00	0,00	0,00	0,00
PASSIVOS CONTINGENTES	0,00	0,00	0,00	0,00	0,00
Contraprestações Futuras	0,00	0,00	0,00	0,00	0,00
Riscos Não Provisionados	0,00	0,00	0,00	0,00	0,00
Outros Passivos Contingentes	0,00	0,00	0,00	0,00	0,00
ATIVOS CONTINGENTES	0,00	0,00	0,00	0,00	0,00
Serviços Futuros	0,00	0,00	0,00	0,00	0,00
Outros Ativos Contingentes	0,00	0,00	0,00	0,00	0,00
DESPESAS DE PPP	0,00	0,00	0,00	0,00	0,00
EXERCÍCIO ANTERIOR	0,00	0,00	0,00	0,00	0,00
EXERCÍCIO CORRENTE (EC)	<EC+1>	<EC+2>	<EC+3>	<EC+4>	<EC+5>
Do Ente Federado	0,00	0,00	0,00	0,00	0,00
Das Estais Não-Dependentes	0,00	0,00	0,00	0,00	0,00
TOTAL DAS DESPESAS	0,00	0,00	0,00	0,00	0,00
TOTAL DAS DESPESAS	0,00	0,00	0,00	0,00	0,00
RECEITA CORRENTE LÍQUIDA (RCL)	0,00	0,00	0,00	0,00	0,00
TOTAL DAS DESPESAS / RCL (%)	0,00	0,00	0,00	0,00	0,00

Nota:

WASHINGTON LUIZ DE OLIVEIRA GOIS
PREFEITO MUNICIPAL

AGEISA MARIA MONTEIRO RODRIGUES
CONTROLADORA GERAL

FINANCE GESTÃO CONTÁBIL S/S
Contador - CRC 000916

RAMIRO CÉSAR DE PAULA BARROSO
SECRETÁRIO DE FINANÇAS


GOVERNO MUNICIPAL DE CAUCAIA
Relatório Resumido de Execução Orçamentária
Demonstrativo Simplificado do Relatório Resumido da Execução Orçamentária


Órgão Fiscal e da Seguridade Social

Período: Janeiro a Junho de 2014/Bimestre: Maio e Junho

RRRO - Anexo XIV (LRF, Art. 52, Inciso I, alíneas "a", "b", "c" e "d" do inciso II e §1º)

RECEITAS	BALANÇO ORÇAMENTÁRIO		No Bimestre		Até o Bimestre	
	PREVISÃO INICIAL	RECEITAS REALIZADAS	PREVISÃO ATUALIZADA	DÉFICIT ORÇAMENTÁRIO	SALDOS DE EXERCÍCIOS ANTERIORES	DESPESAS
RECEITAS	635.977.582,32	635.977.582,32	635.977.582,32	0,00	0,00	0,00
PREVISÃO ATUALIZADA						
PREVISÃO INICIAL	635.977.582,32	635.977.582,32	635.977.582,32	0,00	0,00	0,00
RECEITAS REALIZADAS						
DÉFICIT ORÇAMENTÁRIO						
SALDOS DE EXERCÍCIOS ANTERIORES						
DESPESAS						
DOTAÇÃO INICIAL	635.977.582,32	635.977.582,32	635.977.582,32	0,00	0,00	0,00
CRÉDITOS ADICIONAIS						
DOTAÇÃO ATUALIZADA						
RECEITAS REALIZADAS						
DESPESA EMPENHADA						
DESPESA LIQUIDADA						
SUPERÁVIT ORÇAMENTÁRIO						
DESPESA POR FUNÇÃO/SUBFUNÇÃO						
DESPESAS EMPENHADAS						
DESPESAS LIQUIDADAS						
RECEITA CORRENTE LÍQUIDA - RCL						
RECEITA CORRENTE LÍQUIDA						
RECEITAS E DESPESAS DOS REGIMES DE PREVIDÊNCIA						
Regime Geral de Previdência Social						
RECEITAS PREVIDENCIÁRIAS REALIZADAS GERAL	4.518,679,63	2.821,662,39	1.697,017,24			
DESPESAS PREVIDENCIÁRIAS REALIZADAS GERAL	1.003,939,79	0,00	0,00			
Regime Próprio de Previdência dos Servidores						
RECEITAS PREVIDENCIÁRIAS REALIZADAS RPPS	1.003,939,79	1.003,939,79	1.003,939,79			
DESPESAS PREVIDENCIÁRIAS LIQUIDADAS RPPS						
RECEITAS PREVIDENCIÁRIAS REALIZADAS RPPS						
DESPESAS PREVIDENCIÁRIAS LIQUIDADAS RPPS						
RESULTADO PREVIDENCIÁRIO RPPS						
RESULTADOS NOMINAIS E PRIMÁRIOS						
Meta Fixada no AMF da LDO Até o Bimestre (a)	1.003,939,79					
Resultado Apurado Até o Bimestre (b)						
% em Relação à Meta (b/a)						
RESULTADO NOMINAL	0,00	0,00	0,00			
RESULTADO PRIMÁRIO	0,00	0,00	0,00			
RESTOS A PAGAR POR PODER E MINISTÉRIO PÚBLICO	Inscrição	Cancelamento Até o Bimestre	Pagamento Até o Bimestre	Saldo a Pagar		
RESTOS A PAGAR PROCESSADOS	59.922.009,29	450,00	38.956,102,18	20.966,357,11		
Poder Executivo	886,08	0,00	0,00	886,08		
Poder Legislativo	4.656.814,69	607.381,20	1.692.752,06	2.356,681,43		
TOTAL	64.604.638,02	607.831,20	40.648.854,24	23.348.852,58		
DESPESAS COM AÇÕES TÍPICAS DE MDE	Valor Apurado Até o Bimestre	% Mínimo a Aplicar no Exercício	Limites Constitucionais Anuais			
43.394.335,45	25,00			23.348.852,58		
4.716.287,86	60,00			24.927,96		
Mínimo Anual de < 18% / 25% > das Receitas de Impostos em						
Mínimo Anual de 60% do FUNDEB na Remuneração do						
				4,42		
				50,48		





GOVERNO MUNICIPAL DE CAUCAIA
Relatório Resumido de Execução Orçamentária
Organismo Fiscal e da Seguridade Social
Demonstrativo Simplificado do Relatório Resumido da Execução Orçamentária

Período: Janeiro a Junho de 2014/Bimestre: Maio e Junho

BR/0 - Anexo XIV/II/RE Art. 52, inciso I, alíneas "a", "b" e "c" do inciso II e § 1º

RECEITAS DE OPERAÇÕES DE CRÉDITO E DESPESAS DE CAPITAL		Valor Apurado Até o Bimestre	Valor Apurado Até o Bimestre	% Mínimo a Aplicar no Exercício	% Aplicado Até o Bimestre
Receitas de Operações de Crédito		3.789,079,15	31.542.987,88	15,00	29,60
Despesa de Capital Líquida		32.594.805,25		0,00	
RECEITA DE ALIENAÇÃO DE ATIVOS E APLICAÇÃO DOS RECURSOS		37.526.456,70		0,00	
Receita de Capital Resultante da Alienação de Ativos		122.045.706,77			
Aplicação dos Recursos da Alienação de Ativos		166.519,86			
DESPESAS COM AÇÕES E SERVIÇOS PÚBLICOS DE SAÚDE					
Despesas Próprias com Ações e Serviços Públicos de Saúde					
Saldo Não Realizado		37.526.456,70			
Saldo a Realizar		122.045.706,77			
Limite Constitucional Anual		0,00			

WASHINGTON LUIZ DE OLIVEIRA GOIS
 PREFEITO MUNICIPAL

AGEISA MARIA MONTEIRO RODRIGUES
 AGENTE CONTROLADORA GERAL

RAMIRO CESAR DE PAULA BARROSO
 SECRETÁRIO DE FINANÇAS

FINANCE GESTÃO CONTÁBIL S/S
 Contador - CRC 000916

GOVERNO MUNICIPAL DE CAUCAIA
Relatório Resumido de Execução Orçamentária
Balço Orçamentário

Organismo Fiscal e da Seguridade Social
 Período: Janeiro a Junho de 2014/Bimestre: Maio e Junho

Receitas	Previsão Inicial	Previsão Atualizada (a)	Receitas Realizadas		Saldo a Realizar (a-c)
			No Bimestre (b)	Até o Bimestre (c)	
Receitas (Exceção Intra-Orçamentárias) (I)	605.270.442,64	605.270.442,64	89.077.760,41	261.616.646,45	343.653.796,19
Receitas Correntes	540.412.518,62	540.412.518,62	83.042.186,21	245.957.247,96	294.455.270,66
Receita Tributária	51.677.171,35	51.677.171,35	9.252.798,19	22.761.738,72	28.915.432,63
Impostos	49.288.856,96	49.288.856,96	8.686.271,79	22.973.200,08	26.315.656,88
Taxas	2.388.314,39	2.388.314,39	444.851,96	1.250.315,41	1.137.998,98
Receitas de Contribuições	38.061.278,74	38.061.278,74	3.740.722,32	12.148.893,13	16.388.207,18
Contribuições Sociais	23.537.947,00	23.537.947,00	1.460.619,13	7.149.739,82	16.388.207,18
Contribuições Econômicas	14.523.331,74	14.523.331,74	2.158.428,75	6.460.930,08	8.062.401,66
Receita Patrimonial	28.551.451,65	28.551.451,65	3.084.045,71	6.798.594,13	21.752.857,52
Receitas de Valores Mobiliários	28.551.451,65	28.551.451,65	3.023.208,49	8.260.370,90	20.291.080,75
Receita de Serviços	2.000.000,00	2.000.000,00	72.232,50	-1.389.524,27	3.389.524,27
Transferências Correntes	402.595.243,25	402.595.243,25	70.572.494,63	208.775.334,44	193.819.908,81
Transferências Intergovernamentais	394.433.682,25	394.433.682,25	68.562.397,11	207.498.940,81	188.934.741,44
Transferências de Convênios	7.752.461,01	7.752.461,01	1.888.423,08	2.738.170,40	5.014.290,61
Outras Receitas Correntes	17.527.373,63	17.527.373,63	1.532.753,81	5.909.901,21	3.682.597,30
Multas e Juros de Mora	2.576.652,14	2.576.652,14	305.159,14	1.002.550,01	1.574.102,13
Indenizações e Restituições	8.055.201,68	8.055.201,68	609.199,42	4.372.604,38	3.682.597,30
Receita da Dívida Ativa	4.582.244,41	4.582.244,41	393.652,28	1.820.733,39	2.761.511,02
Receitas de Capital	64.857.924,02	64.857.924,02	4.970.797,19	8.378.545,95	56.479.378,07
Operações de Crédito	41.315.535,85	41.315.535,85	3.420.637,19	3.789.079,15	37.526.456,70
Operações de Crédito Internas	41.315.535,85	41.315.535,85	3.420.637,19	3.789.079,15	37.526.456,70
Alienação de Bens	166.519,86	166.519,86	0,00	0,00	166.519,86
Alienação de Bens Móveis	166.519,86	166.519,86	0,00	0,00	166.519,86
Transferências de Capital	23.375.868,31	23.375.868,31	1.550.160,00	4.589.466,80	18.786.401,51
Transferências Intergovernamentais	9.145.148,78	9.145.148,78	142.410,00	461.876,69	8.683.272,09
Transferências de Convênios	14.230.719,53	14.230.719,53	1.407.750,00	4.127.590,11	10.103.129,42
Receitas Correntes Intra-Orçamentárias (II)	30.707.139,68	30.707.139,68	1.003.939,79	5.819.075,77	24.888.063,91
Recargas de Contribuições	30.707.139,68	30.707.139,68	1.003.939,79	5.819.075,77	24.888.063,91
Contribuições Sociais	30.707.139,68	30.707.139,68	1.003.939,79	5.819.075,77	24.888.063,91
Subtotal das Receitas (III) = (I + II)	635.977.582,32	635.977.582,32	89.076.923,19	260.154.869,68	375.822.712,64
Operações de Crédito					
Refinanciamento (IV)					

[Assinatura]

[Assinatura]